



M & R
Consultores
ESOMAR
member

Sistema de Monitoreo de la Opinión Pública

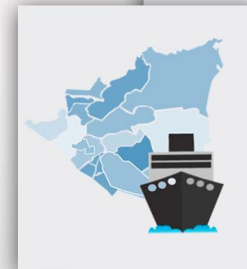
SISMO

Edición LII

Resumen de Resultados

**CORRESPONDIENTE AL
1er TRIMESTRE 2017**

Resultados embargados hasta el 24/04/2017
a las 9:00 AM



FICHA TÉCNICA

Fecha de Estudio

**Del 17 Febrero al 24
de Abril de 2017**

**Campo: 04 al 12 de
abril 2017**

Sujeto de Estudio

- * Ambos sexos
- * 16 años a más
- * Ultimo cumpleaños
presente en el hogar
- * Sectores urbano –
rural

Cobertura

Nacional
**(15 departamentos y
2 regiones
autónomas)**

Técnica de Recolección

Entrevistas: CARA A CARA

Instrumento: Estructurado

Recolección: Eq. móviles

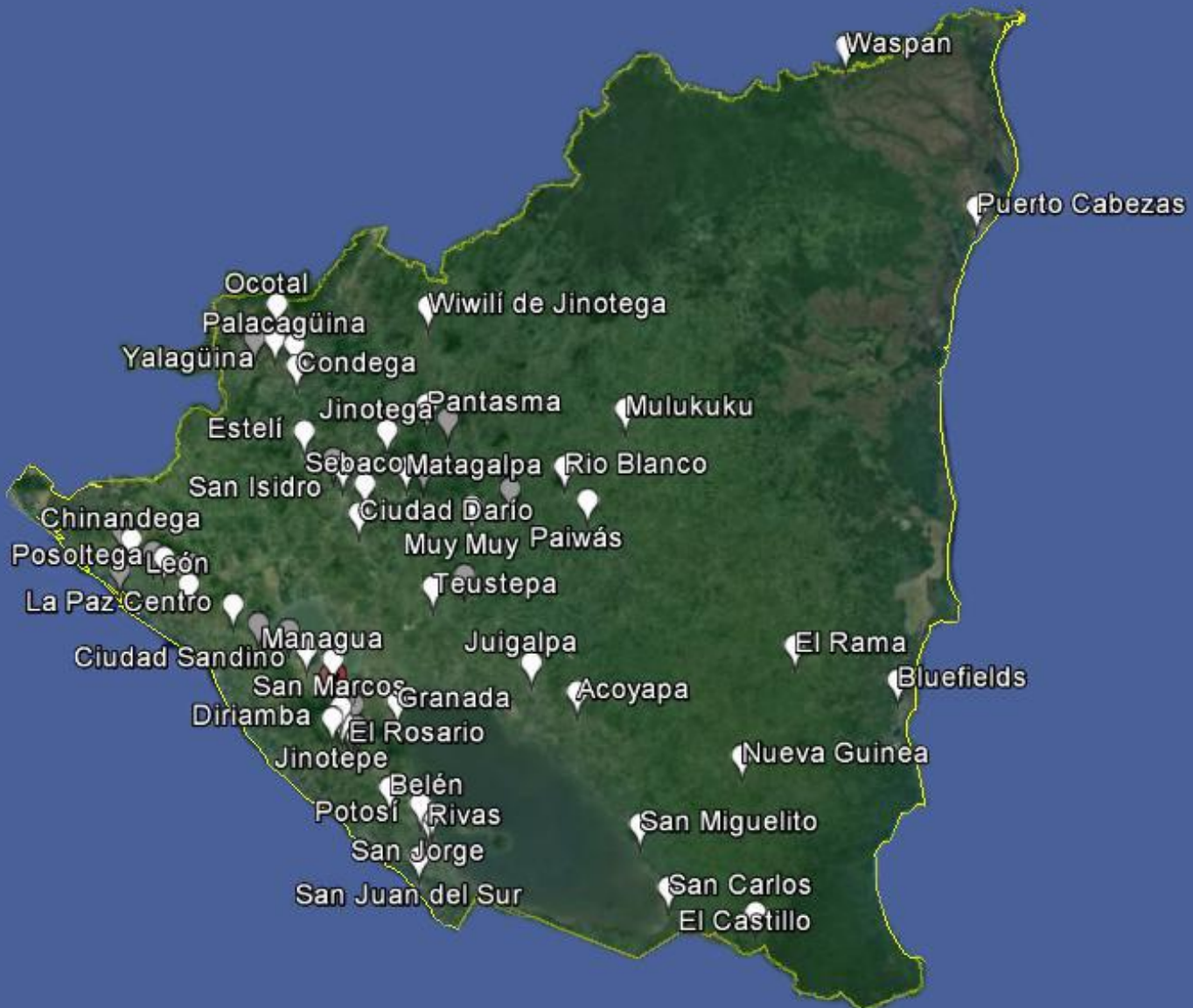
Error y Confianza

**El Margen de error
estimado es +/- 2.50%.**

**Nivel de confianza
95.0%**

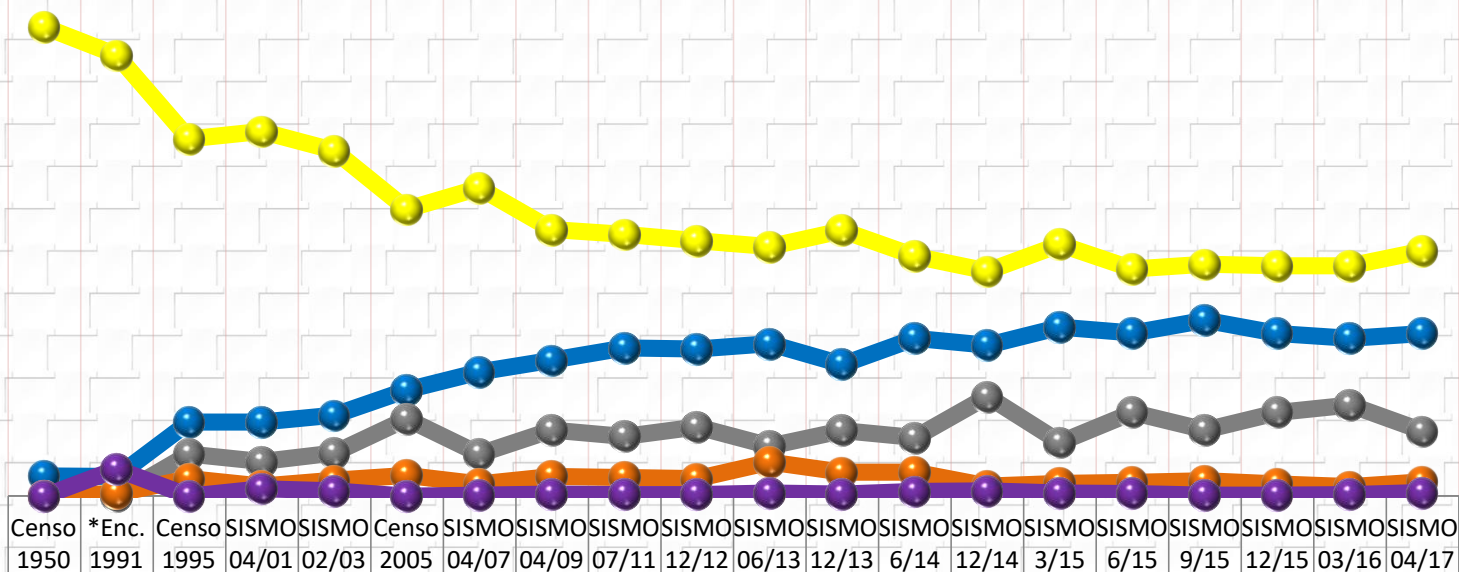


Cobertura



Denominaciones Religiosas en Nicaragua Comportamiento 1950 a la fecha

* Encuesta (Enc.)



Calidad de la pertenencia a iglesias o congregaciones

	Católica	Evangélica (incluye moravos)	Otros (Mormón, Testigo de Jehová, anglicano, etc.)	Global
Devotos	7.8%	17.6%	11.1%	11.9%
De Precepto	24.8%	49.6%	51.9%	36.0%
Nominales	67.4%	32.9%	37.0%	52.1%
Total	100.0%	100.0%	100.0%	100.0%

DEFINICIONES OPERATIVAS

Devotos	Personas que asisten a la iglesia de tres a más veces a la semana y, pueden o no, participar en los diferentes movimientos de su iglesia.
De precepto	Personas que asisten a la iglesia de acuerdo a preceptos establecidos.
Nominal	Personas que dicen pertenecer a una religión pero no asisten a la iglesia y no participan en ninguna actividad.
Creyente sin denominación	Son personas que declaran creer en Dios, pero no pertenecen a ninguna denominación religiosa.

Medios de Transporte que Utiliza la Ciudadanía

Se transporta en

**Transporte
uso colectivo
58.8%**

**Transporte
uso selectivo
22.8%**

**Vehículo
particular
11.4%**

**Motos
12.8%**

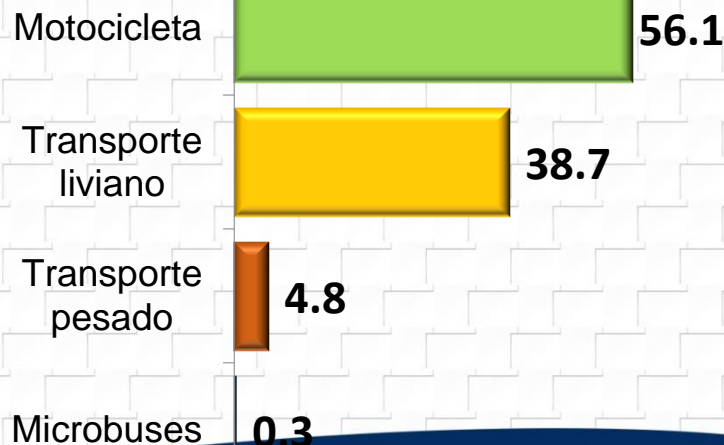
**Generalmente conduce algún
tipo de vehículo**

**No
80.6%**

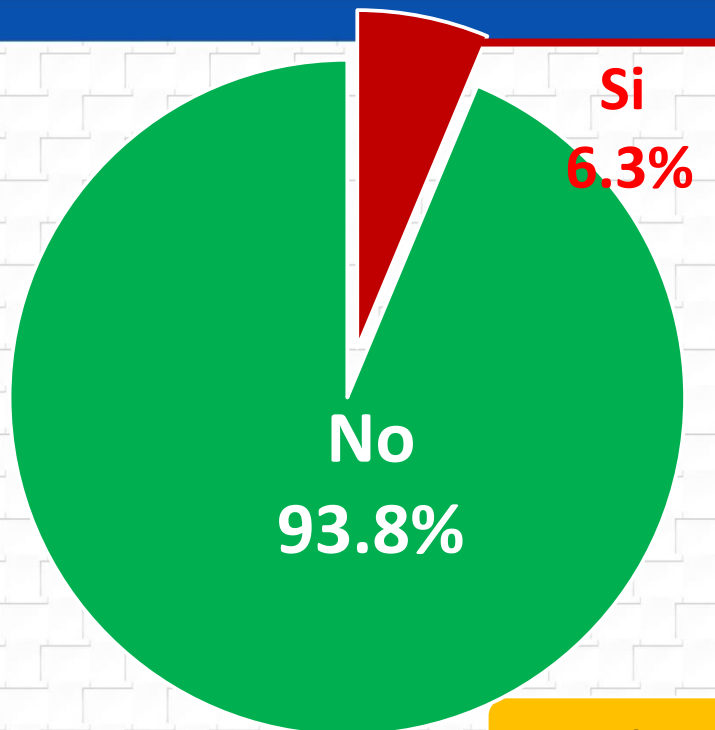
**Si
19.4%**



Tipo de vehículo que conduce



Usted alguna vez se ha visto involucrado en un accidente de tránsito?



Si
6.3%

No
93.8%

¿Como conductor o pasajero?
Solamente entrevistados que se han visto involucrado en accidente de tránsito

Conductor
40.0%



Pasajero
56.0%



Ambos
4.0%

Percepción de Riesgo...

Usted aprueba o desaprueba que un conductor o conductora no atiendan una luz roja o un alto (se lo cruce), si cree que no viene un vehículo?



Aprueba

7.9%

Desaprueba

89.2%

NsNr

2.9%

Usted aprueba o desaprueba que un conductor o conductora exceda los límites de velocidad establecidos?



8.7%

88.3%

3.0%

Usted aprueba o desaprueba que un conductor o conductora aventaje en calles o carreteras aun cuando las señales de transito indiquen que no se debe de hacer?



9.2%

87.3%

3.5%

Expectativas respecto al canal interoceánico

**Es una realidad: si los
estudios determinan
que es factible se
realizará**

63.4%

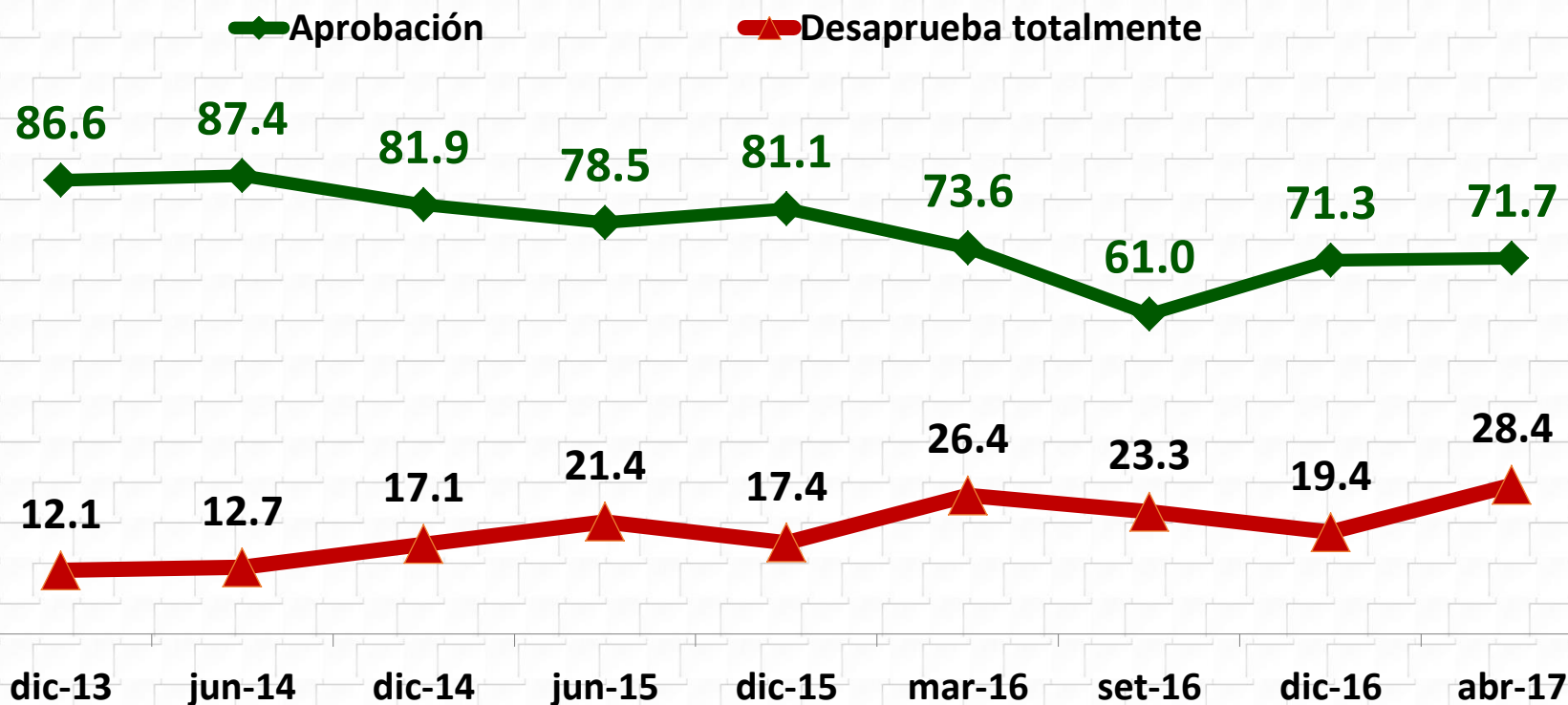
**Es irreal: no habrá
ningún canal**

31.9%

**NsNr :
4.8%**


Aprobación o desaprobación al proyecto del posible Canal Interoceánico en estudio actualmente

TENDENCIA



Re establecimiento relaciones diplomáticas con el gobierno de Israel: Aprobación - Desaprobación

65.3%



Aprueba

13.4%



**Ni aprueba ni
desaprueba**

16.1%



Desaprueba

5.3%



NsNr

	Oposición (4.1%)	FSLN (51.5%)	Independientes (44.4%)
Aprueba	50.0%	70.9%	60.1%
Ni Aprueba Ni desaprueba	12.1%	13.7%	13.1%
Desaprueba	22.7%	14.0%	18.0%
NsNr	15.2%	1.5%	8.7%

Aprobación o Desaprobación...

El gobierno de Nicaragua ha iniciado un proceso de dialogo con la organización de Estados Americanos (OEA) ¿Usted aprueba o desaprueba esta decisión del gobierno?



Aprueba

74.8%

Desaprueba

8.1%

NsNr

17.1%

El gobierno de Nicaragua y la OEA, han establecido una carta de entendimiento acuerdo, mediante el cual la OEA (organización de estados americanos) contribuiría al fortalecimiento del proceso democrático nicaragüense... ¿Usted aprueba o desaprueba este acuerdo de entendimiento?



74.1%

8.9%

17.0%

Hay quienes dicen que el acuerdo de entendimiento entre la OEA y el gobierno de Nicaragua no traerá beneficios al país, otros por el contrario dicen, que este acuerdo será de mucho beneficio para el país,...
¿con cuál de estas opiniones concuerda más usted?

**Será de mucho beneficio
para el país**



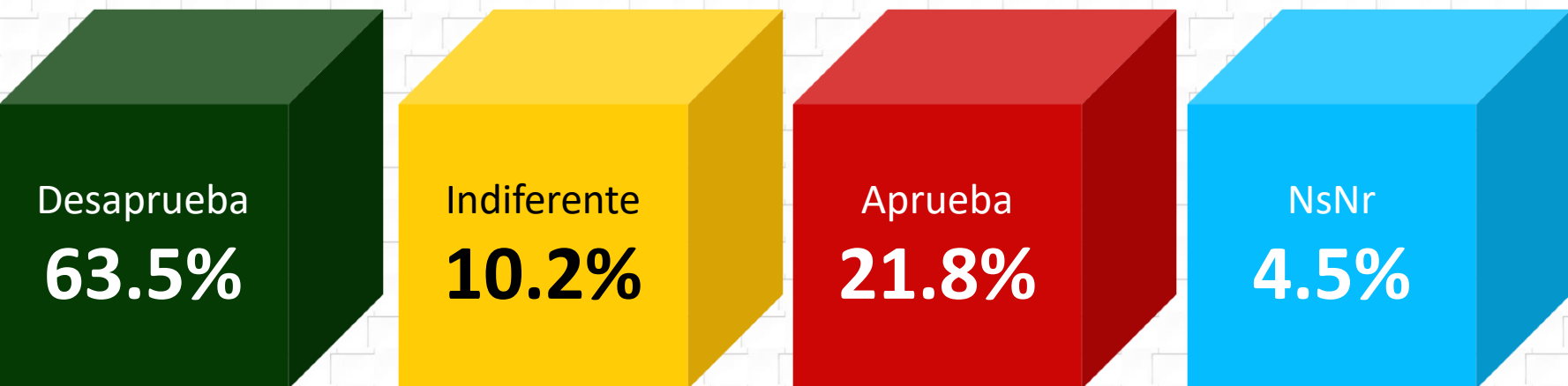
No traerá beneficios al país



NsNr



Un grupo de miembros del congreso Norteamericano han introducido a dicho congreso proyecto del ley que pretende que los Estados Unidos impidan que organismos como el BID Y EL BANCO MUNDIAL concedan prestamos a Nicaragua para financiar proyectos en el país.



	Oposición (4.1%)	FSLN (51.5%)	Independientes (44.4%)
Aprueba	20.6%	21.6%	22.2%
Indiferente	11.1%	9.0%	11.5%
Desaprueba	61.9%	68.0%	58.5%
NsNr	6.3%	1.4%	7.8%

Sentimiento que Genera el NICA ACT

Alegría
16.4%

Felicidad
1.9%

← 18.3%

Cólera/Enojo
14.2%

Decepción
12.5%

Tristeza
16.0%

Preocupación
16.3%

Miedo
3.5%

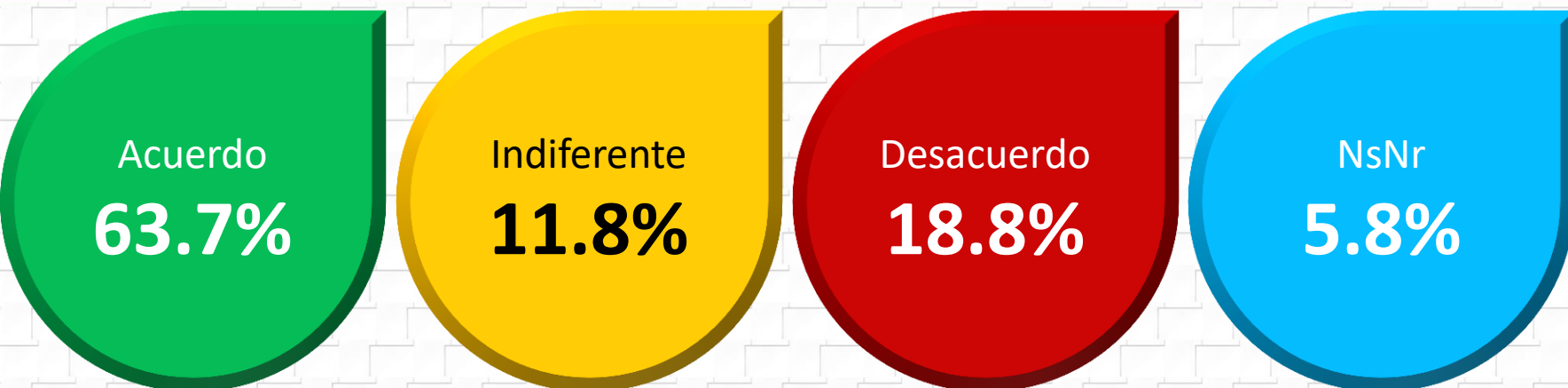
← 62.5%

NsNr
14.0%

Indiferencia
5.2%

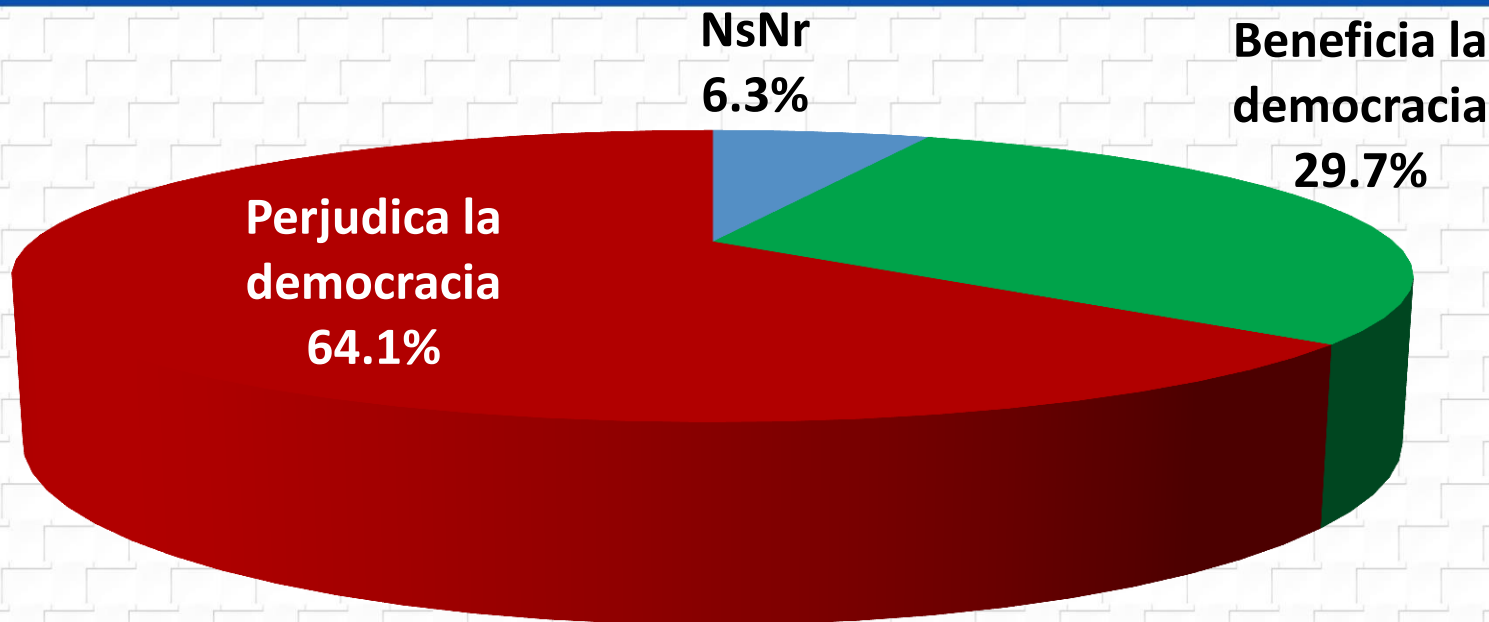
← 19.2%

La OEA ha emitido pronunciamiento diciendo que este tipo de acciones atenta (no contribuye) contra el trabajo que realiza con el gobierno de Nicaragua en pro del fortalecimiento de la democracia y la institucionalidad del país... ¿Usted está de acuerdo o en desacuerdo con este pronunciamiento de la OEA



	Oposición (4.1%)	FSLN (51.5%)	Independientes (44.4%)
Acuerdo	50.8%	67.4%	60.8%
Indiferente	9.5%	10.7%	13.2%
Desacuerdo	28.6%	19.0%	17.5%
NsNr	11.1%	2.9%	8.5%

Hay quienes dicen que este tipo de acciones beneficia la democracia de Nicaragua... otros por el contrario dicen que perjudica la democracia y la economía de Nicaragua. ¿Con cuál afirmación está más de acuerdo?



	Oposición (4.1%)	FSLN (51.5%)	Independientes (44.4%)
Beneficia la democracia	28.6%	28.9%	30.6%
Perjudica la democracia	60.3%	68.1%	59.8%
NsNr	11.1%	2.9%	9.6%

Usted esta de acuerdo o en desacuerdo con la siguiente afirmación...
Esta propuesta de ley (nica Act) está concebida por mentes insensibles, mal intencionadas y cerradas que no quieren reconocer el derecho de los Nicaragüenses a vivir alejados de los conflictos de tiempos pasados.

Acuerdo
65.1%

Indiferente
8.9%

Desacuerdo
20.5%

NsNr
5.4%

	Oposición (4.1%)	FSLN (51.5%)	Independientes (44.4%)
Acuerdo	42.9%	69.9%	61.9%
Indiferente	11.1%	8.8%	8.8%
Desacuerdo	31.7%	19.0%	21.2%
NsNr	14.3%	2.2%	8.1%

DEMOCRACIA: Representaciones

	Global	Oposición (4.1%)	FSLN (51.5%)	Independientes (44.4%)
Vivir en paz	48.9%	34.8%	52.4%	46.2%
Igualdad ante la ley	8.9%	16.7%	7.8%	9.4%
Progreso/Prosperidad	4.9%	7.6%	4.0%	5.8%
Elegir libremente	9.8%	19.7%	8.4%	10.4%
Expresarse libremente	10.1%	9.1%	10.2%	10.0%
Estabilidad	2.6%	3.0%	2.8%	2.3%
Respeto derechos del pueblo	3.7%	6.1%	3.3%	3.9%
Compañerismo	1.4%	0.0%	1.2%	1.8%
Libertad	8.1%	1.5%	8.5%	8.2%
Otros	1.7%	1.5%	1.5%	2.0%

DEMOCRACIA:

Comportamiento últimos cinco años

TENDENCIAS MEDICIONES 2016

Datos expresados en %

Se ha fortalecido

67.3%

Se ha debilitado

15.1%

No ha sido muy diferente en comparación a gobiernos anteriores

11.3%

No opina

6.4%

	Se ha Fortalecido	Se ha debilitado	No ha sido muy diferente en comparación a gobiernos anteriores	No opina
Abril-2017	67.3	15.1	11.3	6.4
Diciembre-2016	70.5	13.1	10.1	6.4
Septiembre-2016	59.2	17.7	13.6	9.6
Julio-2016	70.1	12.7	11.6	5.6
Marzo-2016	65.2	16.6	13.2	5.0
Diciembre-2015	68.0	16.1	12.4	3.5
Junio-2015	61.5	18.6	15.3	4.6
Diciembre-2014	65.7	13.6	14.7	7.1
Diciembre-2013	61.4	19.8	13.9	4.8
Diciembre-2012	60.9	18.4	19.0	1.7
Octubre-2011	52.9	26.9	13.5	6.7
Marzo-2011	42.5	24.9	29.3	3.3

Satisfacción con el funcionamiento de la democracia



Satisfecho

76.0%



Indiferente

2.2%



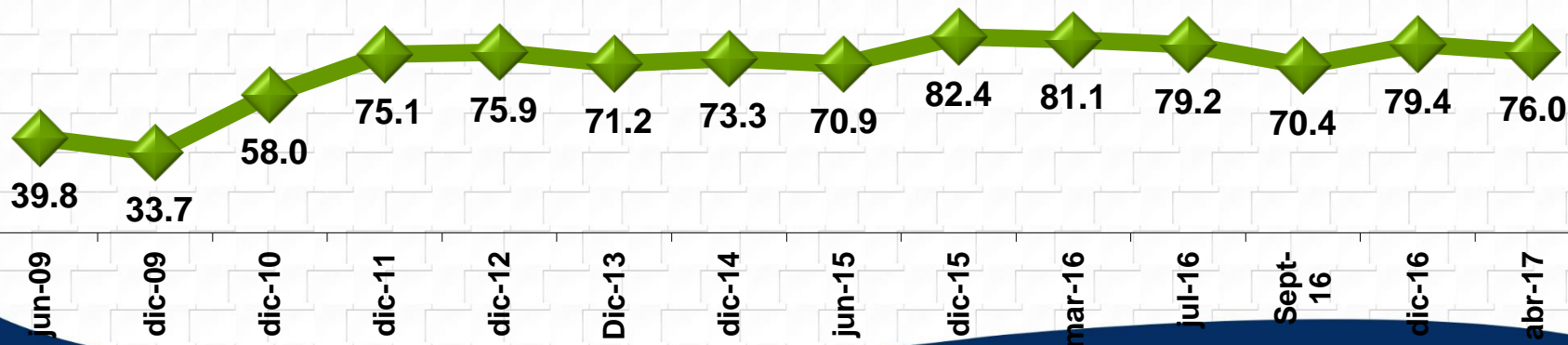
Insatisfecho

17.5%



NS/NR

4.3%

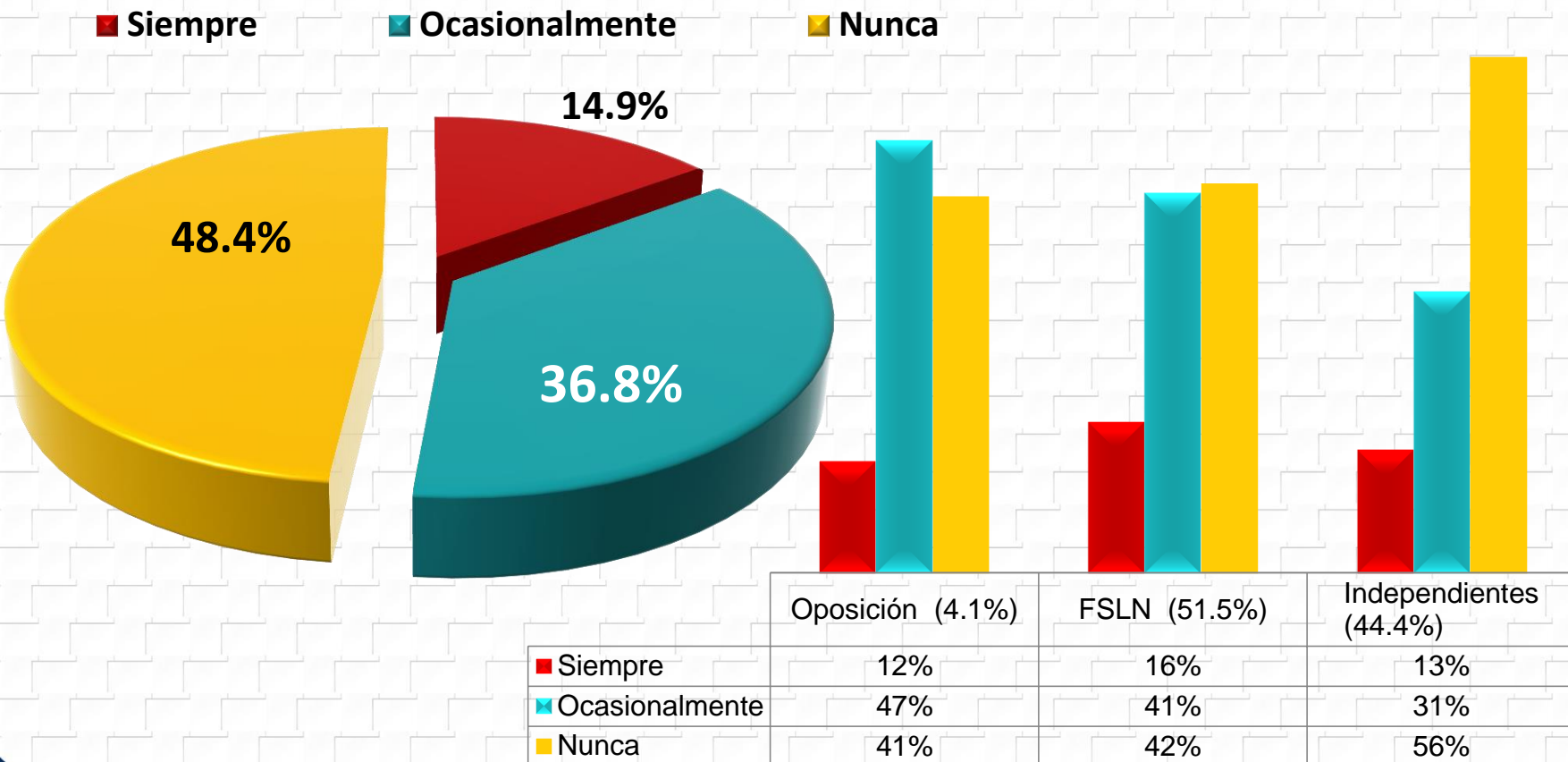


Democracia en Nicaragua


Grado de libertad para...

	Expresarse	Participar en organizaciones políticas	Decidir por quien votar, sin presiones
Muy Libre/ libre	74.3%	69.3%	76.1%
Neutro	12.7%	12.5%	12.2%
Poco/ Nada libre	10.8%	12.7%	8.8%
NsNr	2.3%	5.6%	2.9%
Total	100.0%	100.0%	100.0%

Cuando usted se reúne con sus amigos (as)... ¿Con qué frecuencia hablan sobre temas políticos?

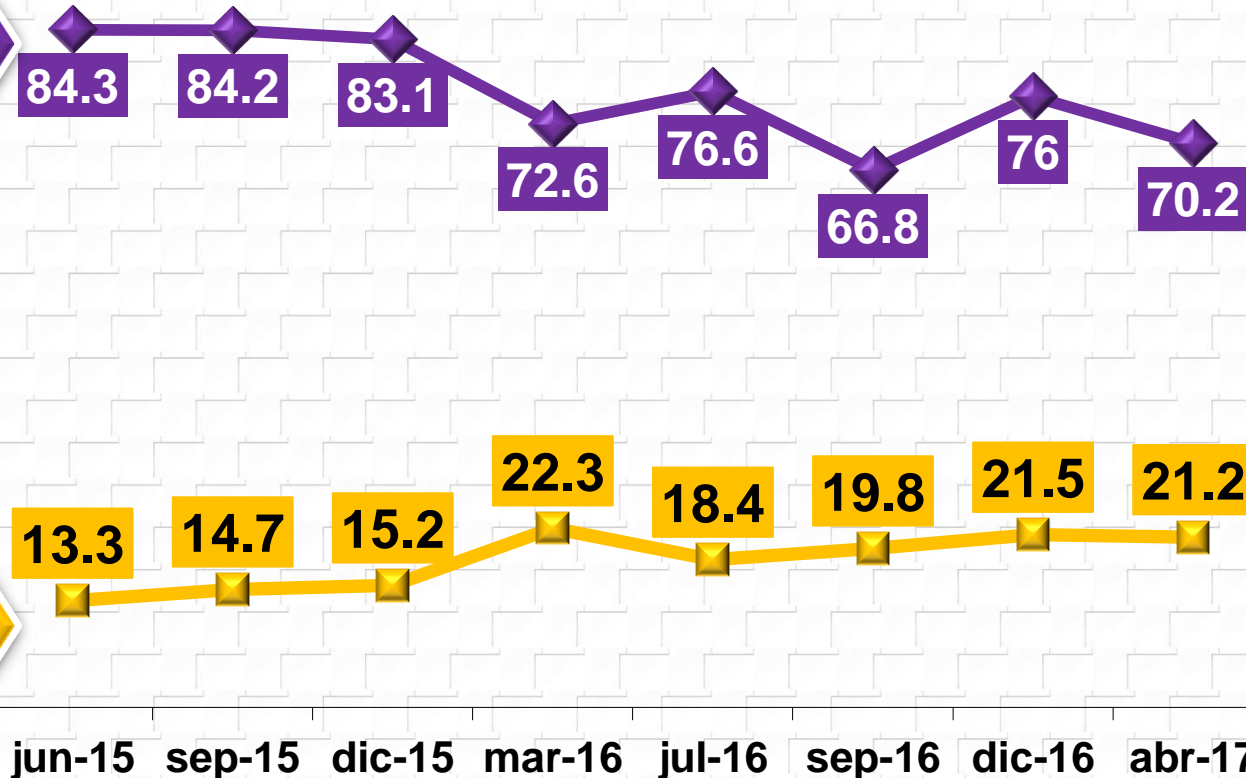


Actitud de los Nicaragüenses en discusiones de temas políticos



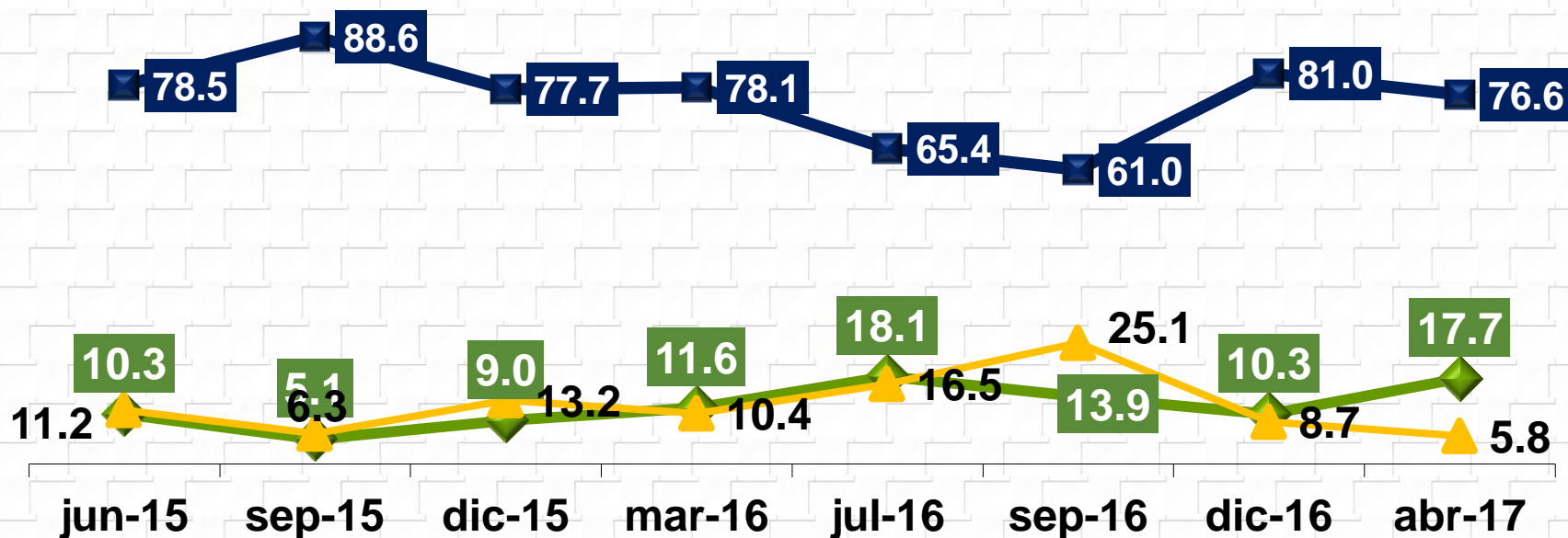
◆ *Se retira del grupo o se limita a escuchar*

◆ *Se involucra en la discusión*

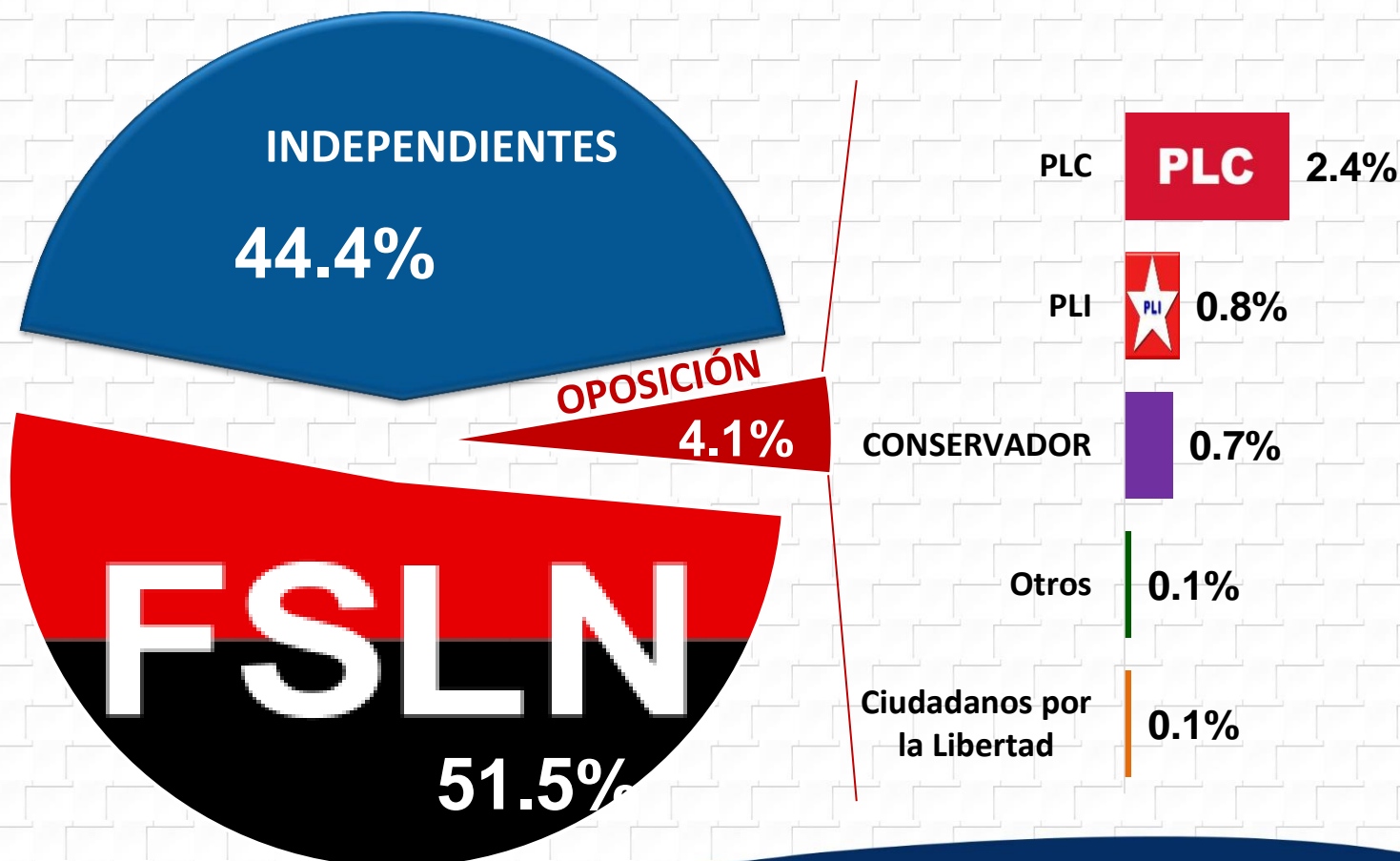


Hay quienes dicen que por lo general las personas prefieren callar o retirarse de los grupos que hablan de política por temor. Otros por el contrario dicen que callan o se retiran porque esas discusiones políticas solo llevan enemistades

- ◆ *Prefieren callar o retirarse por temor*
- *Se retiran porque estas discusiones son factor de enemistad*
- ▲ *NsNr*



Simpatía Política Partidaria



La oposición verdadera al actual gobierno

La oposición al gobierno actual está representada por los partidos y/o agrupaciones políticas que no están en el gobierno

25.0%

La oposición verdadera al actual gobierno es el grupo Ciudadanos por la Libertad

18.9%

La oposición verdadera al gobierno actual es el FAD-MRS

4.9%

Ninguna de las anteriores

35.1%

NsNr

16.1%

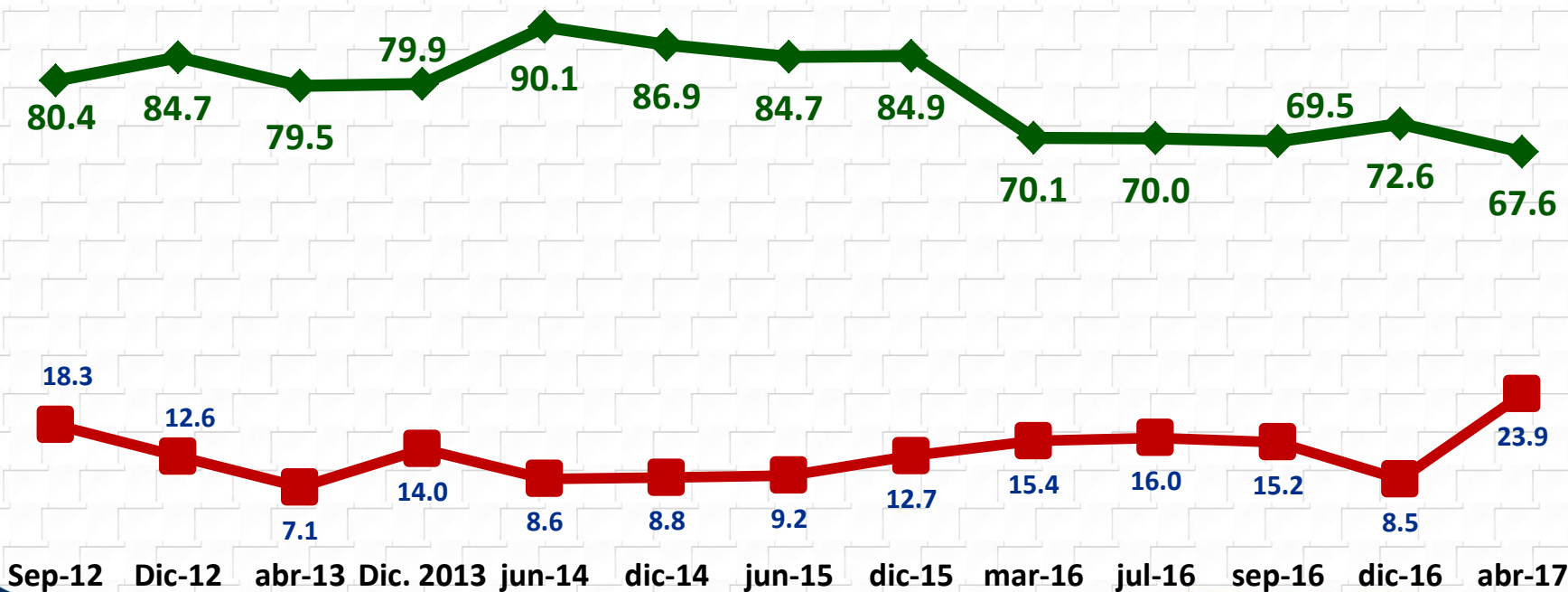
OPOSICION: rol que debe cumplir según nicaragüenses entrevistados

Tendencia

Valores expresados en %

◆ Concentrarse en su organización y participar en espacios de diálogo y negociaciones con el gobierno

■ Fortalecer su organización para realizar mayor presión y movilización en contra del gobierno



OPOSICION:

Calificación que asignan nicaragüenses entrevistados a su actuación.

7.08
Mala

Escala:



6 *Pésimo*

7 *Malo*

8 *Regular*

9 *Bueno*

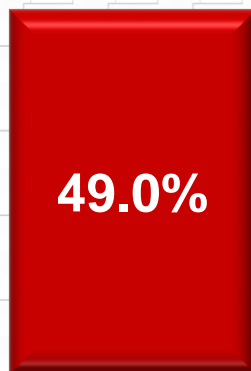
10 *Excelente*

11.9%




No opina

49.0%



Pésimo/ Malo

24.6%



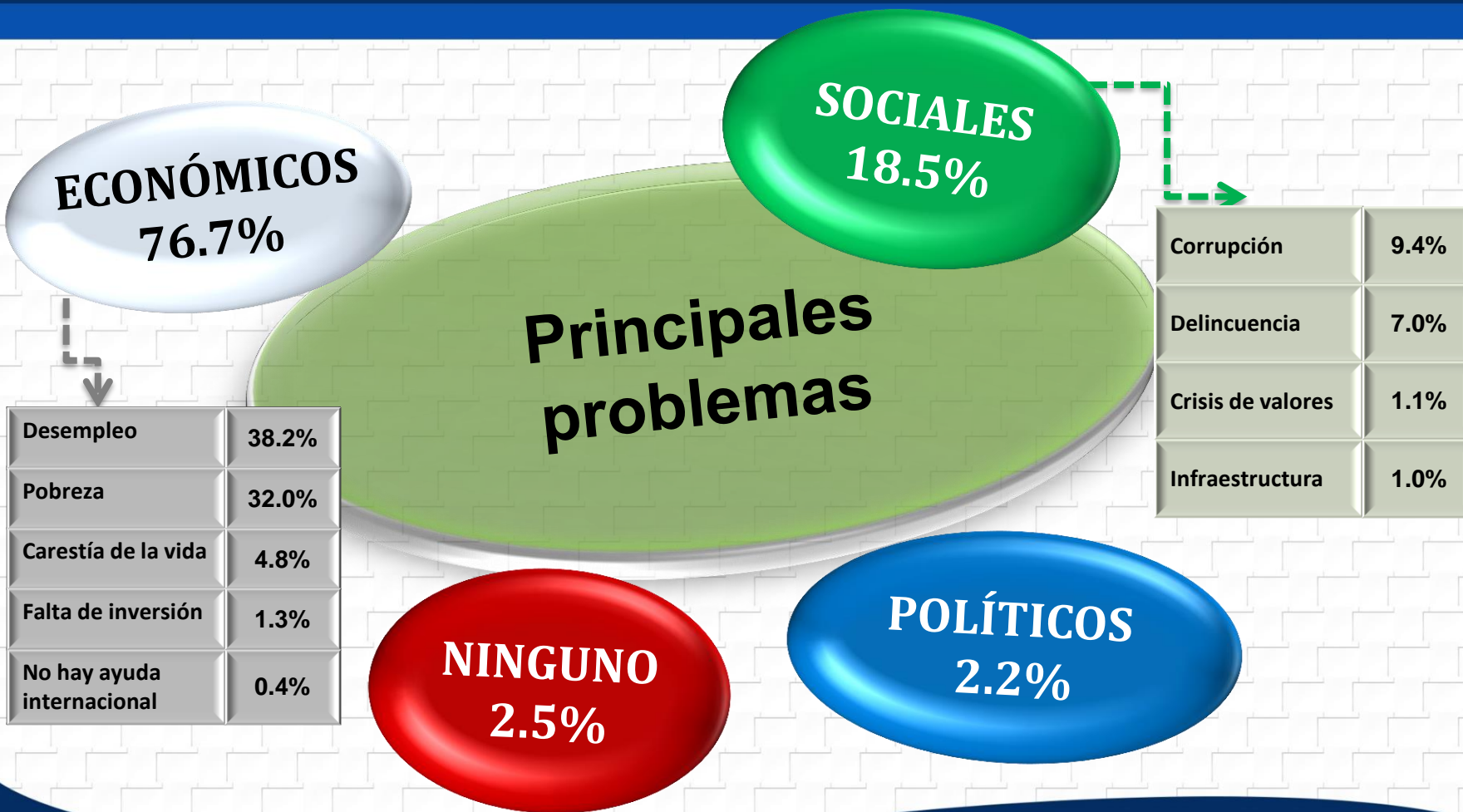
Regular

14.5%



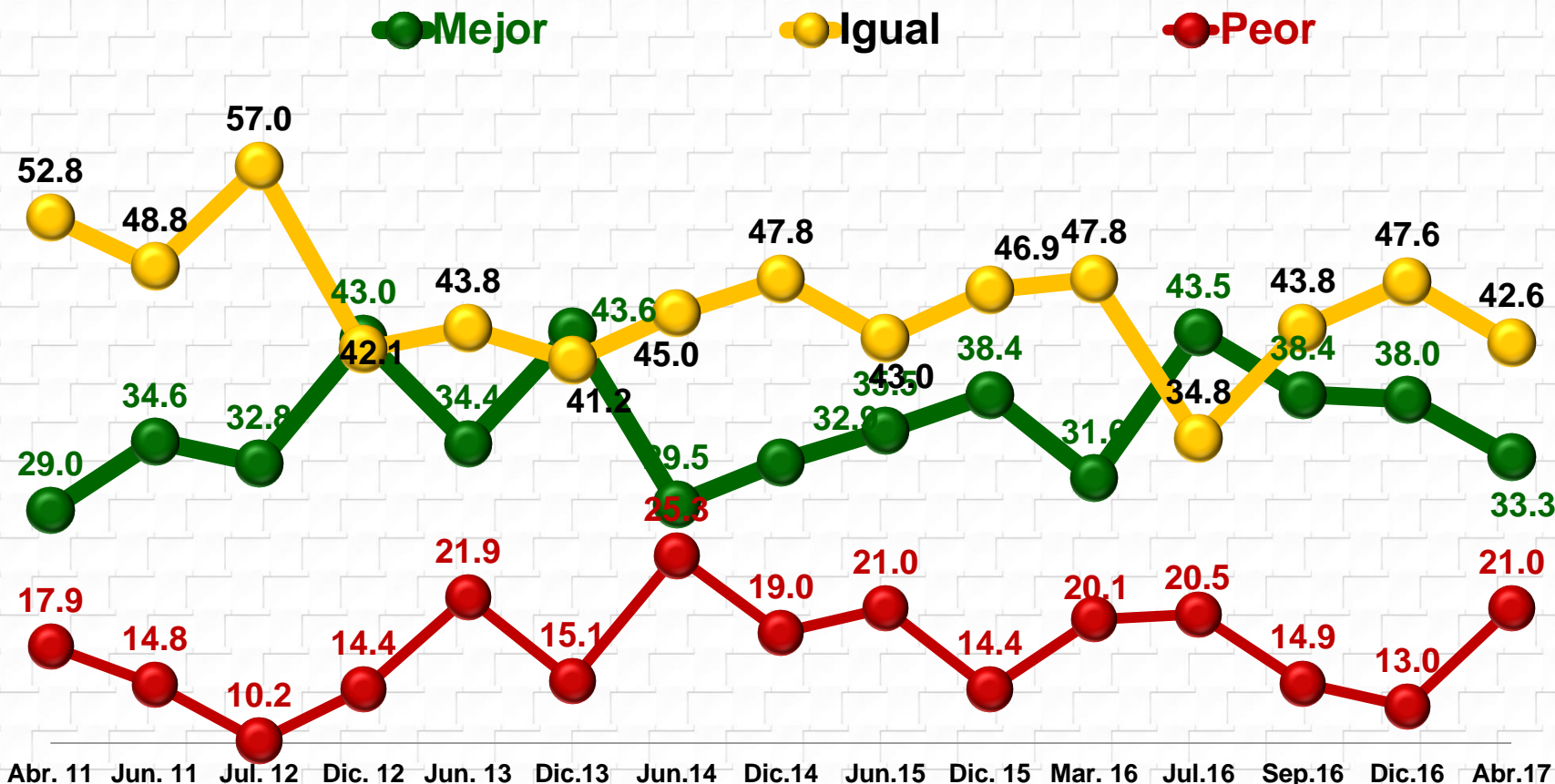
Excelente/ Bueno

Principales problemas que enfrenta el país, desde la percepción ciudadana



Situación Económica de la familia respecto a hace un año

TENDENCIA



Situación economía familiar, Ingreso y satisfacción necesidades

Con los ingresos familiares....

No alcanza a cubrir las
necesidades básicas.

32.4

Permiten vivir
cómodamente.

3.8



Se cubren necesidades
básicas y nada más.

48.1

Permiten cubrir
necesidades y darse
algunos gustos

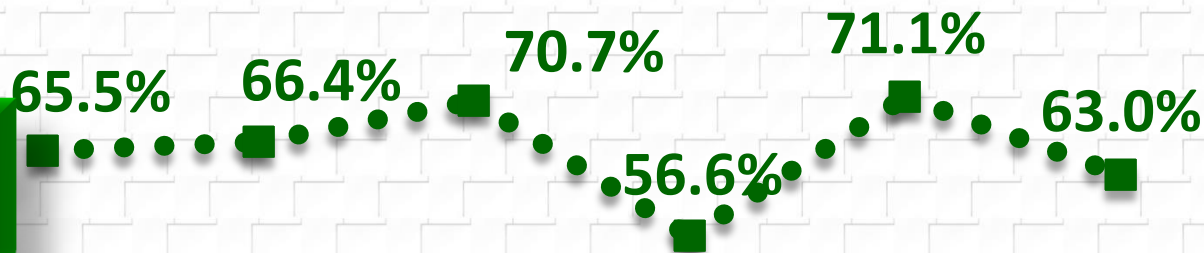
11.1

Pensando en la actual situación de Nicaragua, usted diría que en relación a hace seis años, el país...

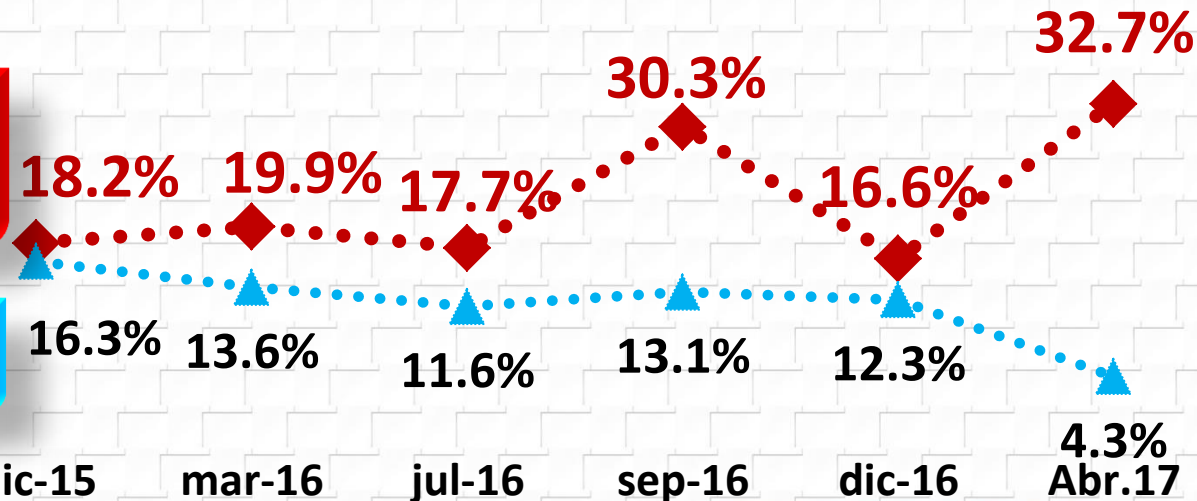
	Simpatía Partidaria			
	Global	Oposición (4.1%)	FSLN (51.5%)	Independientes (44.4%)
Ha progresado	74.8%	47.0%	86.5%	63.8%
Esta igual	13.3%	24.2%	7.5%	18.9%
Ha retrocedido	6.3%	21.2%	1.9%	9.9%
NsNr	5.7%	7.6%	4.0%	7.5%

Expectativas de Nicaragua a cinco años plazo:

**Estabilidad, seguridad
y progreso económico**



**Incierto, inseguro y/o
estancamiento
económico.**



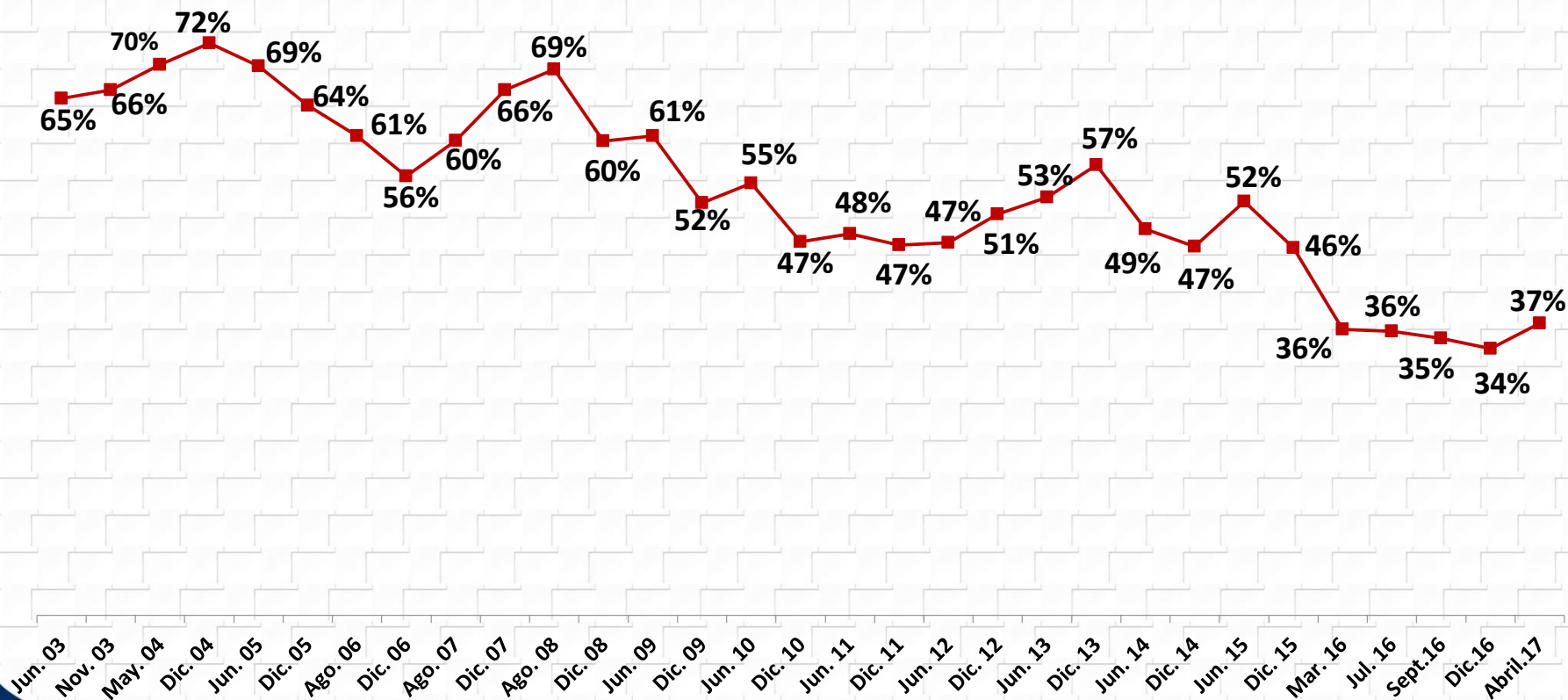
NsNr



Disposición a emigrar

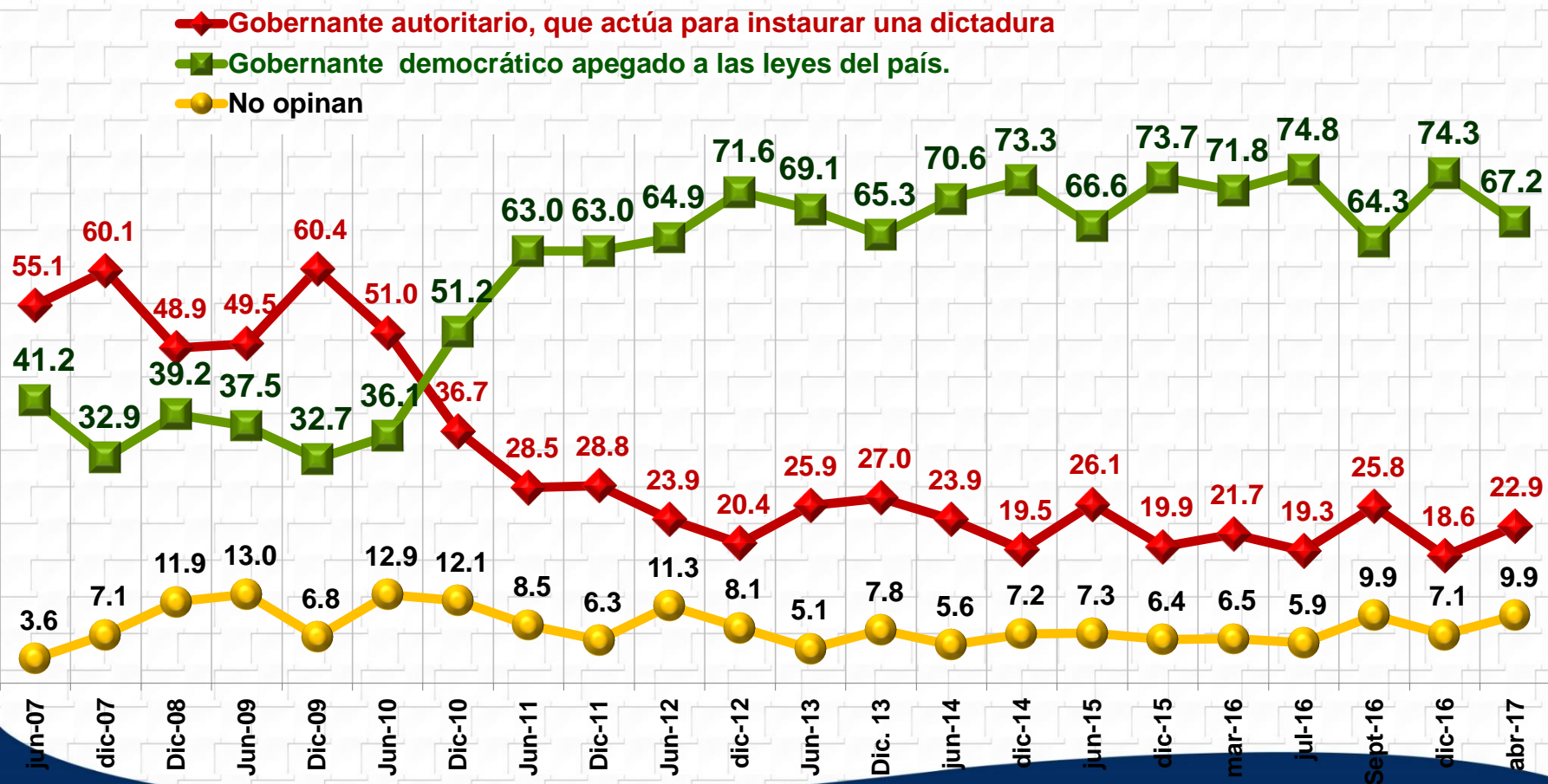


Se iría del País



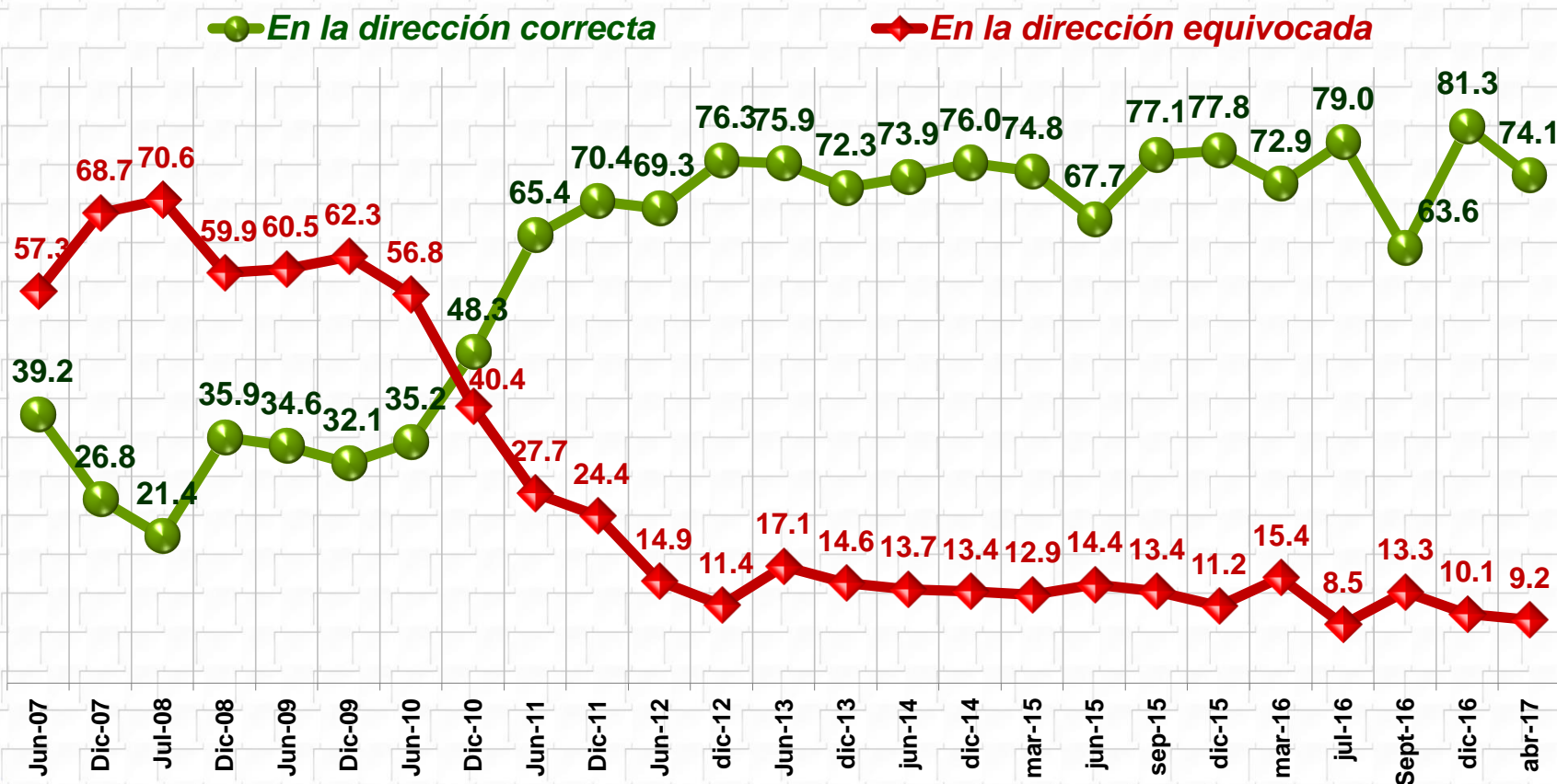
Estilo de gobierno del presidente Ortega: Democrático apegado a las leyes del país.

Tendencia Mediciones 2016



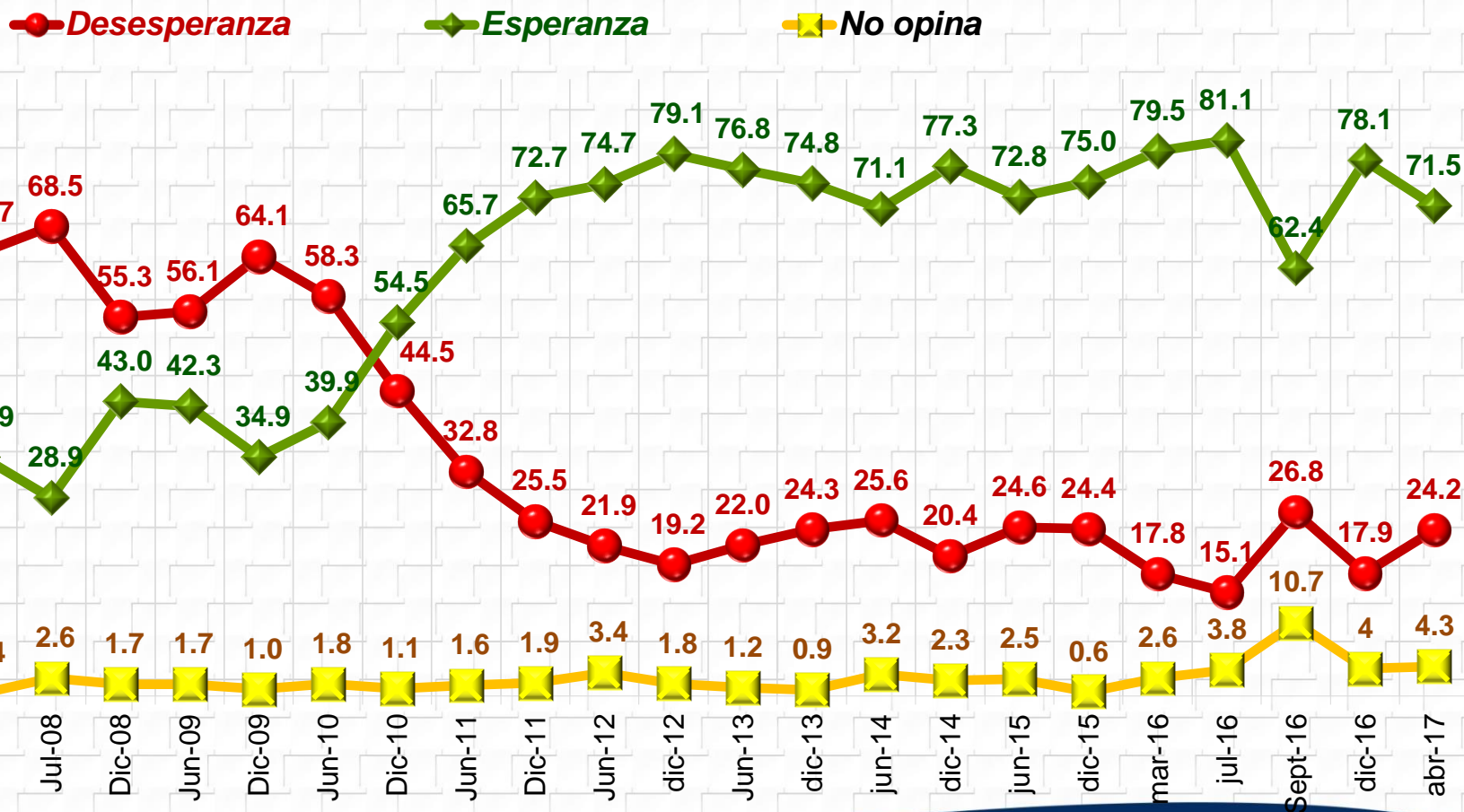
Dirección por la que conduce el país el presidente Daniel Ortega

Tendencia Mediciones 2016



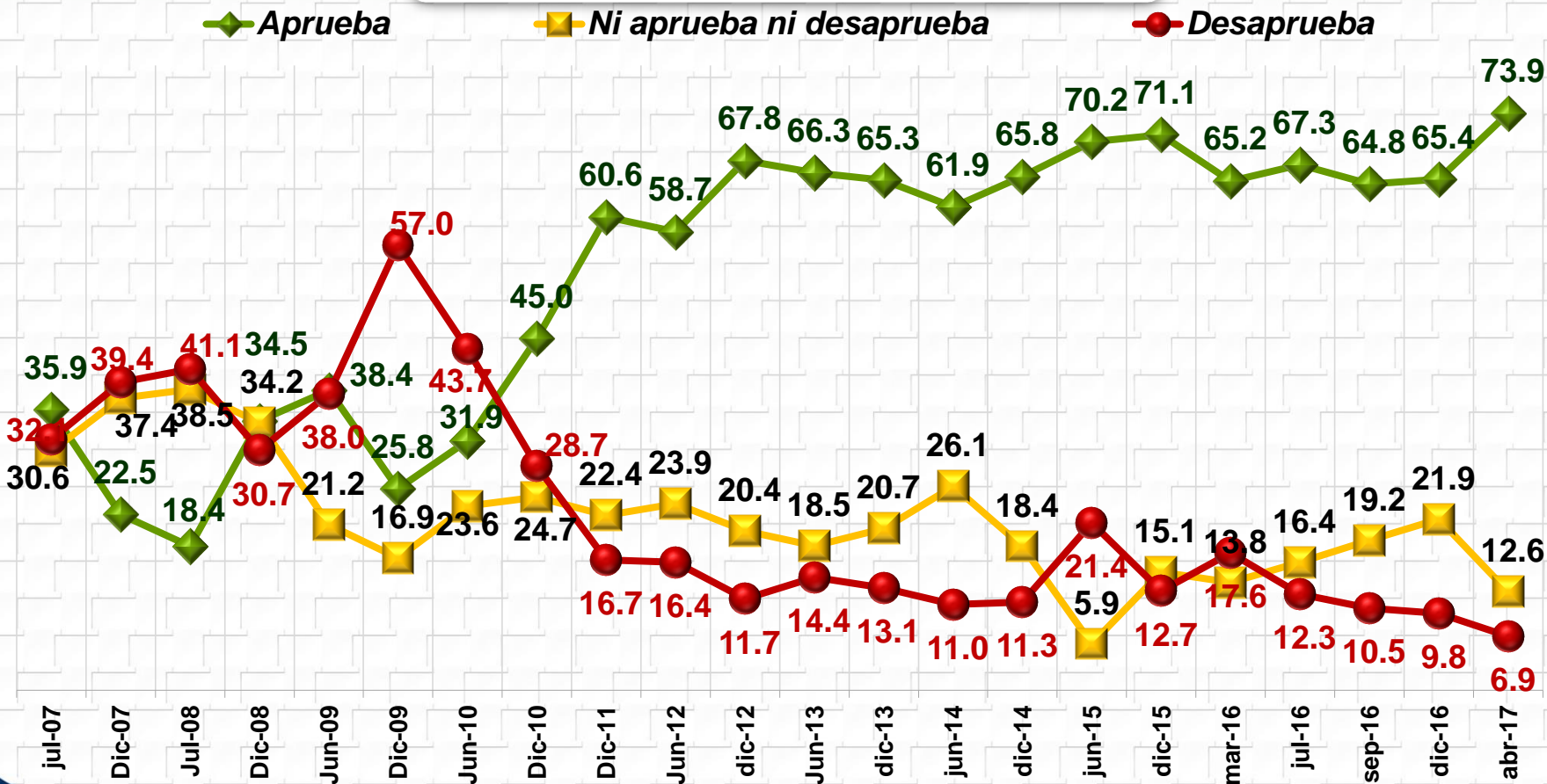
Gobierno del presidente Ortega: Genera esperanza o desesperanza

Tendencia Mediciones 2016



GESTIÓN DE GOBIERNO: Aprobación - Desaprobación

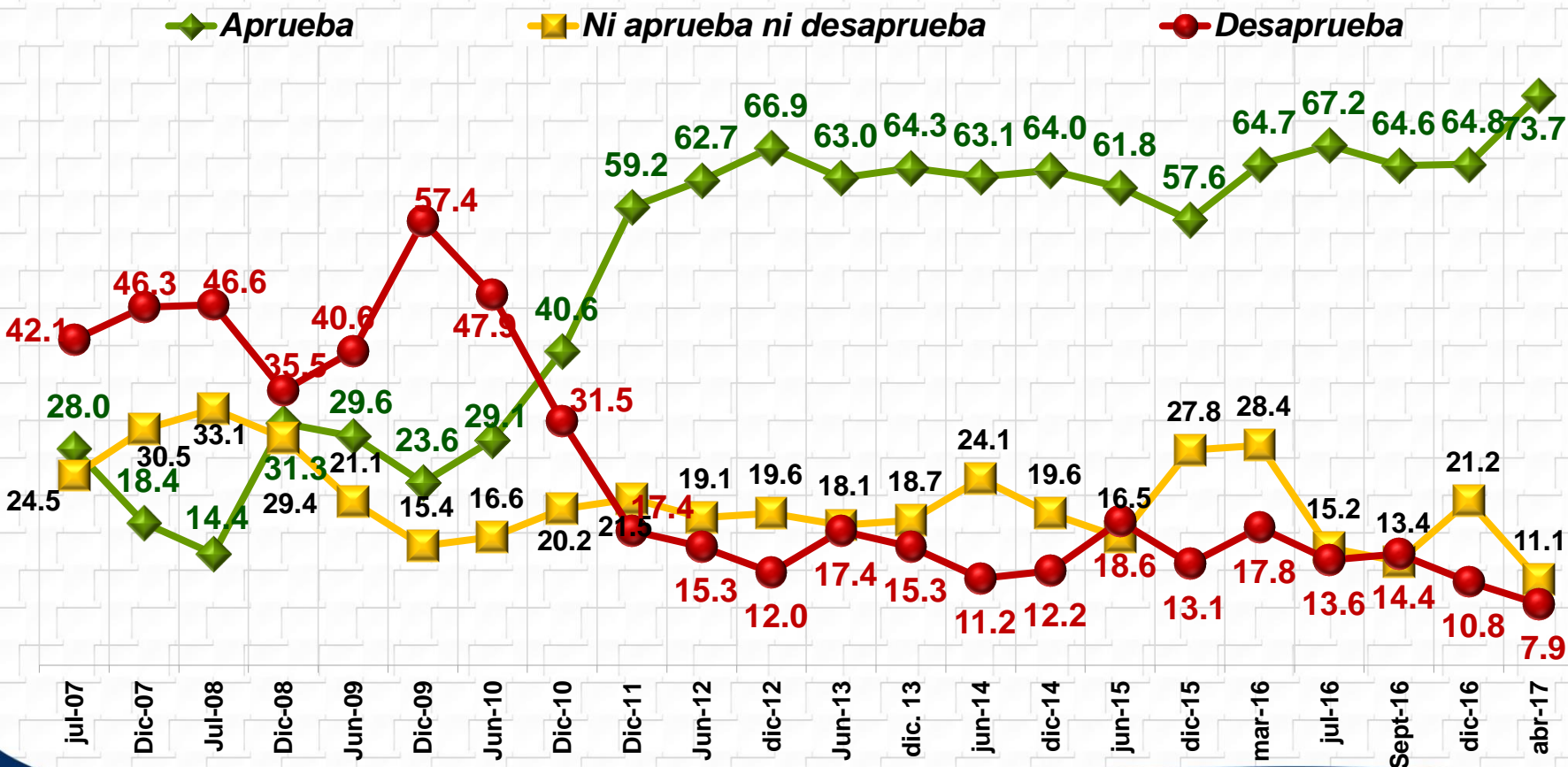
Tendencia Mediciones 2016



Trabajo que realiza la Vicepresidente Rosario Murillo.

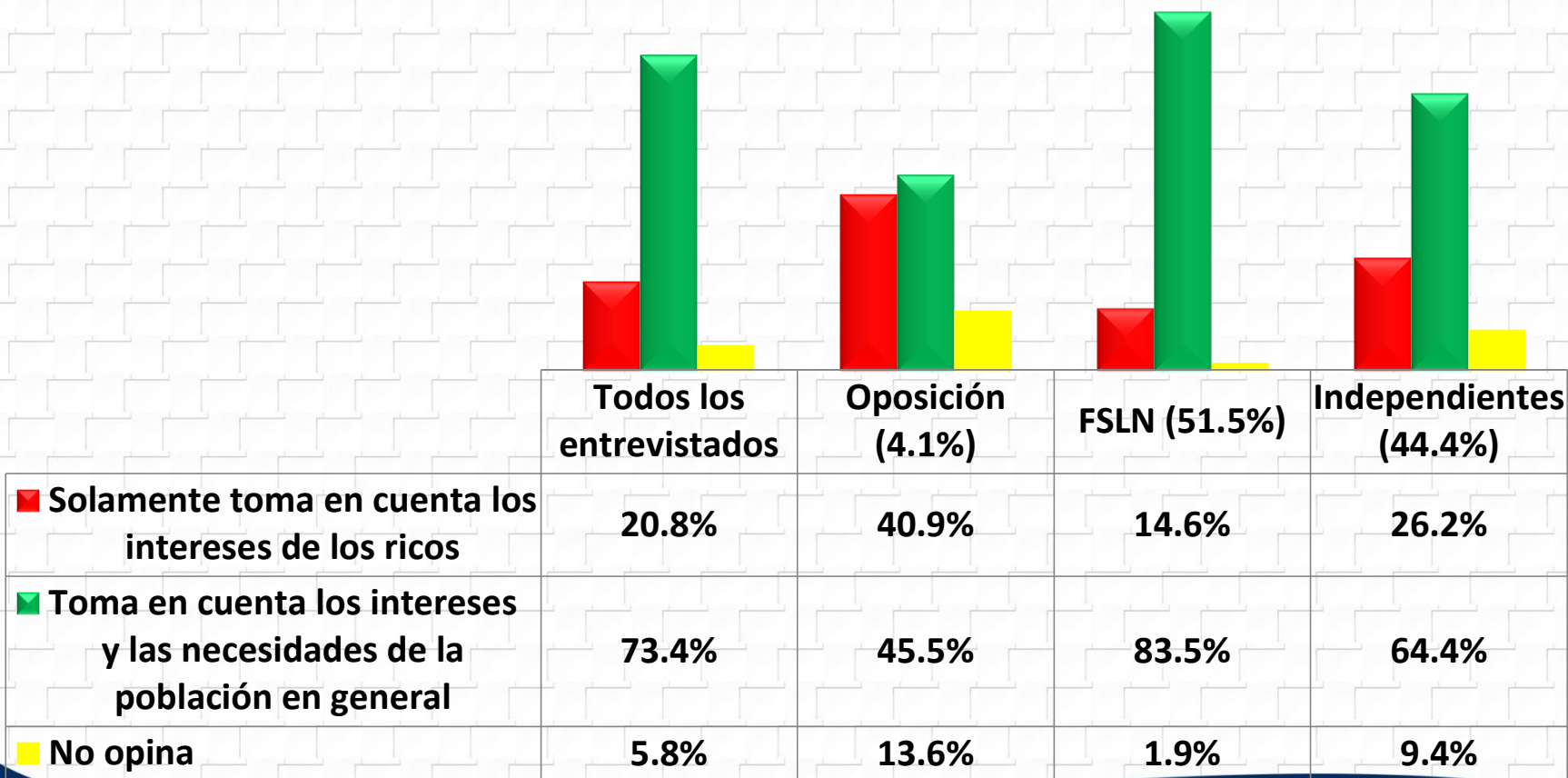
Aprobación - Desaprobación

Tendencia Mediciones 2016



Gobierno Actual:

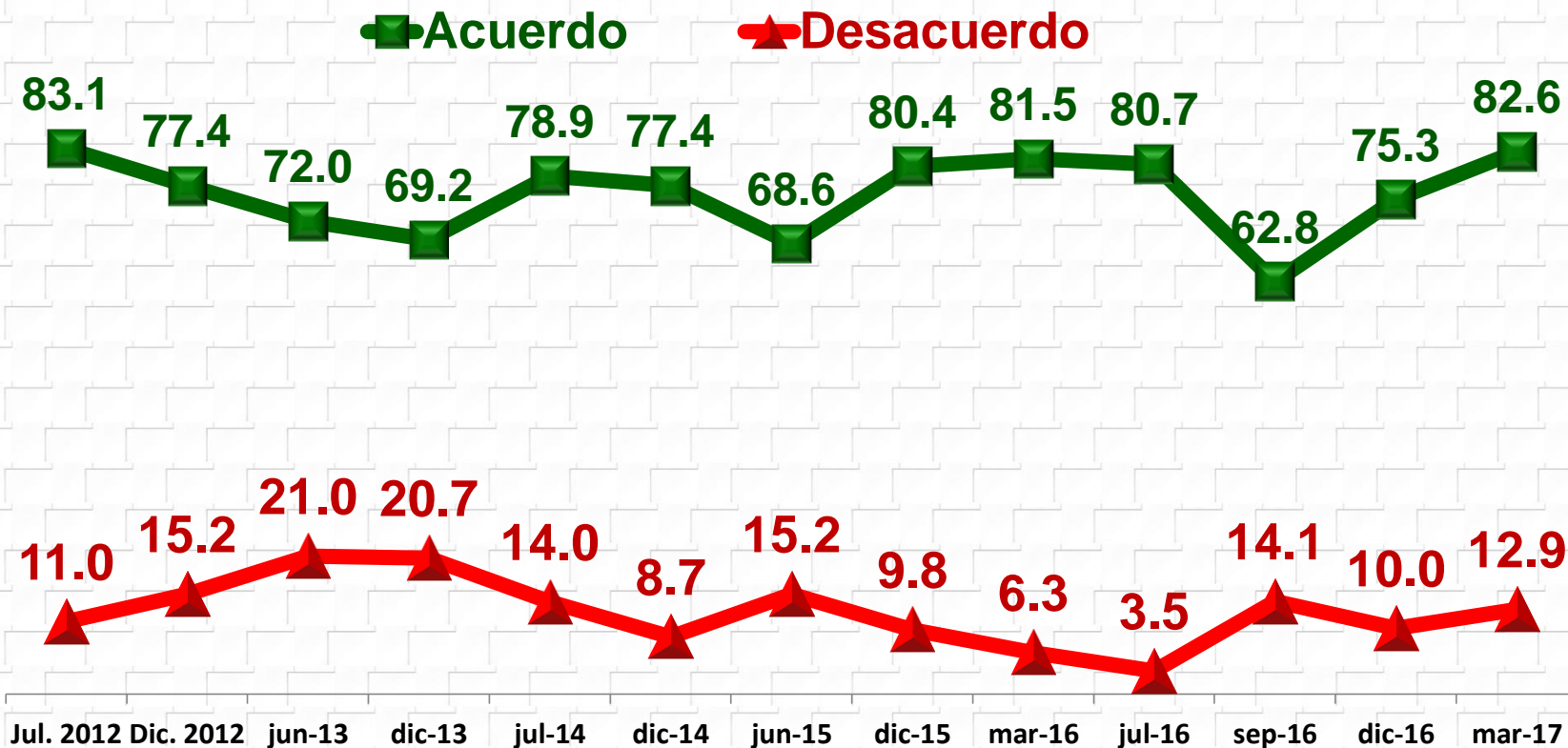
¿Solo toma en cuenta intereses de los ricos, o los intereses de la población en general?



El Sector privado es el motor del desarrollo económico del país

Acuerdo – Desacuerdo

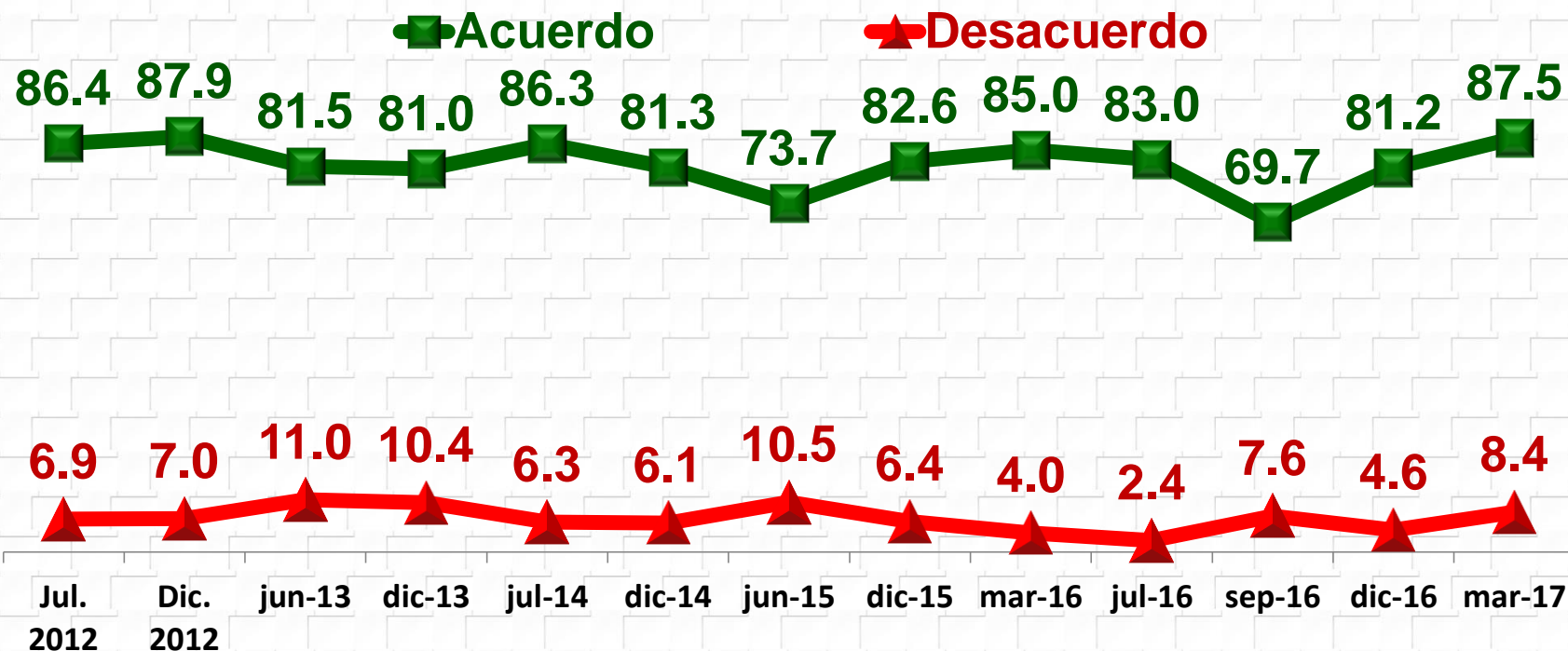
Tendencia Mediciones 2016



El Estado debe promover la inversión privada facilitando la actividad que realiza el sector privado

Acuerdo - Desacuerdo

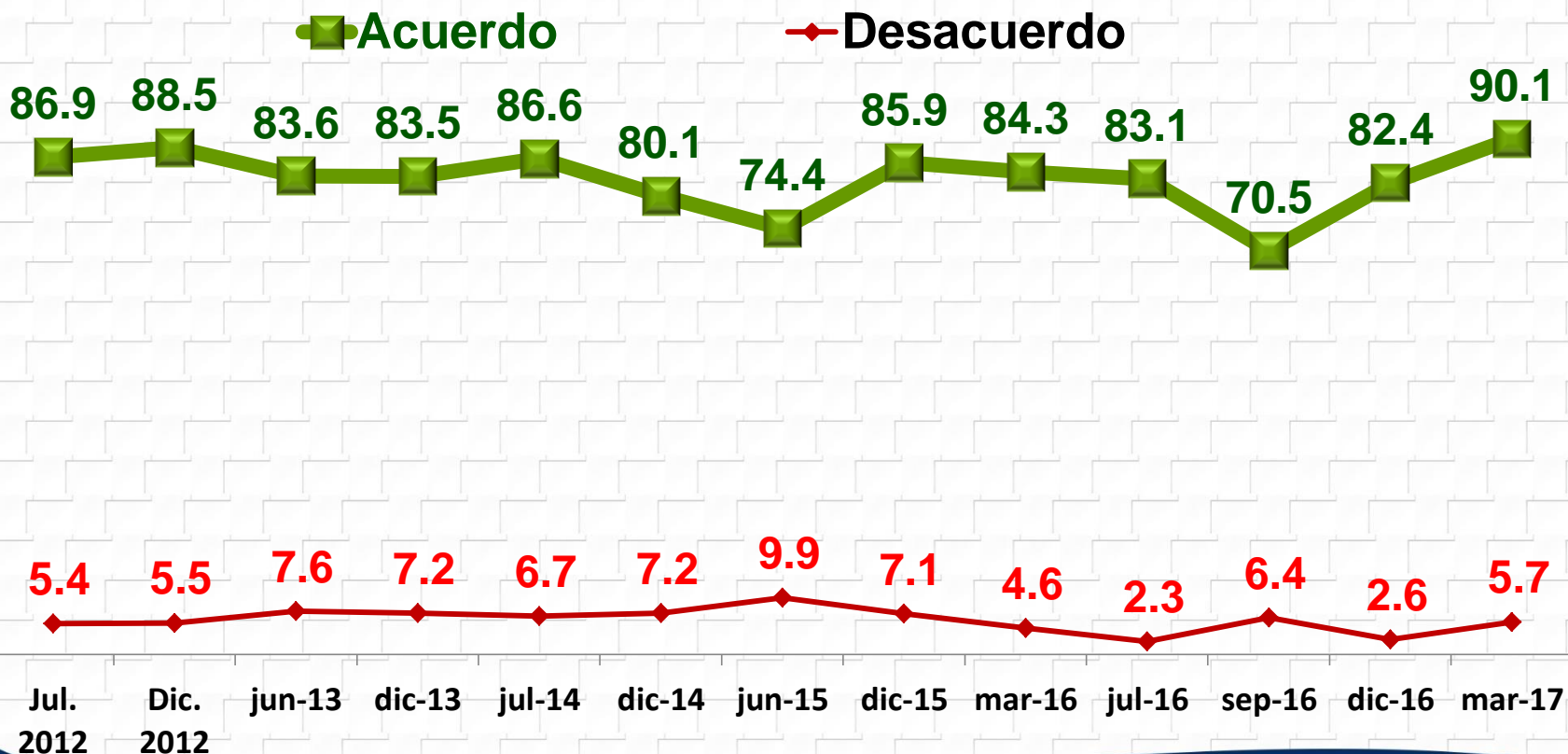
Tendencia Mediciones 2016



Para potenciar el crecimiento y bienestar de los nicaragüenses , es necesario contar con un estado de derecho e institucionalidad sólidas.

Acuerdo - Desacuerdo

Tendencia Mediciones 2016



Aprobación o Desaprobación diálogo Sector Privado representado por COSEP con el Gobierno

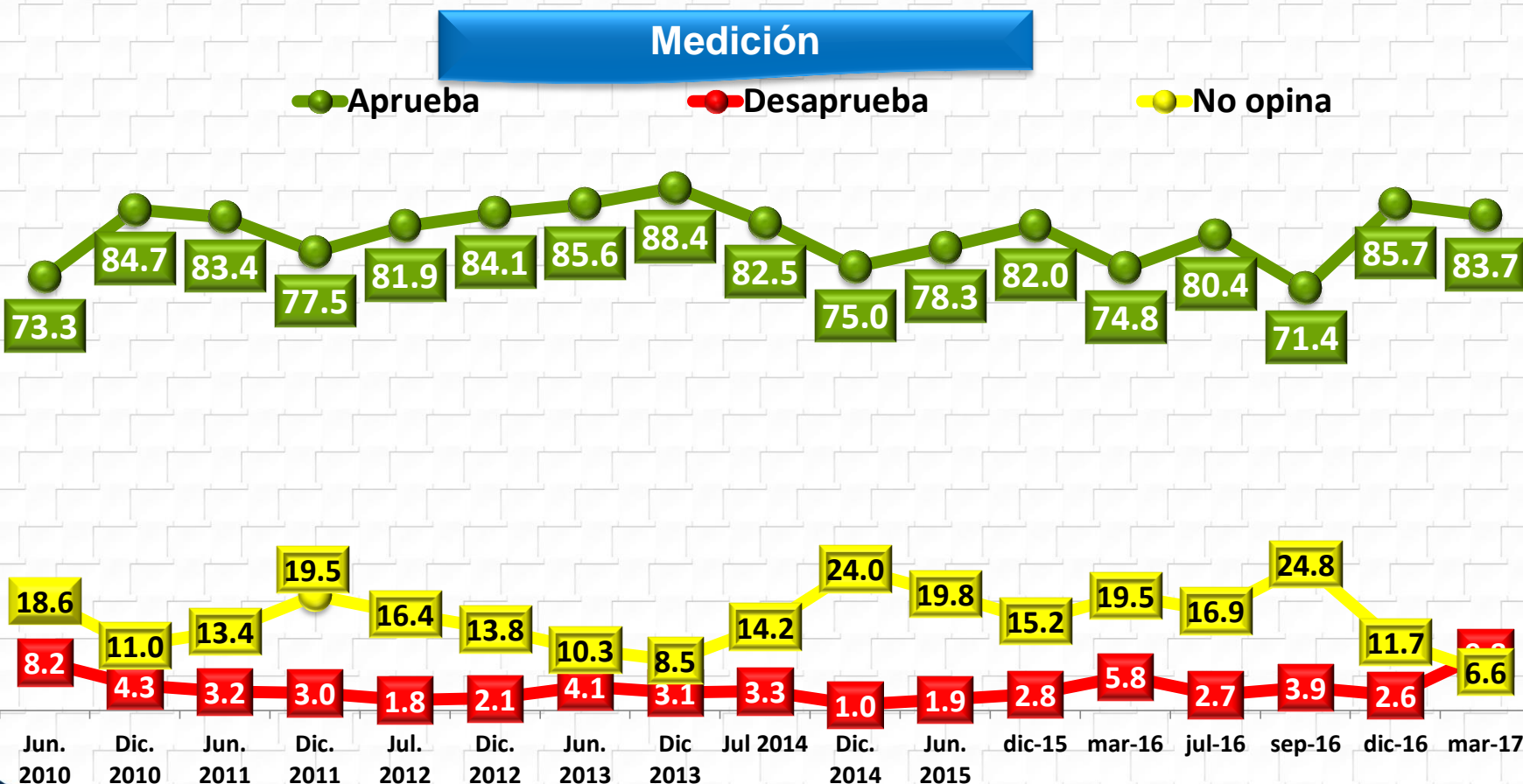
Aprobación - Desaprobación

Medición

● Aprueba

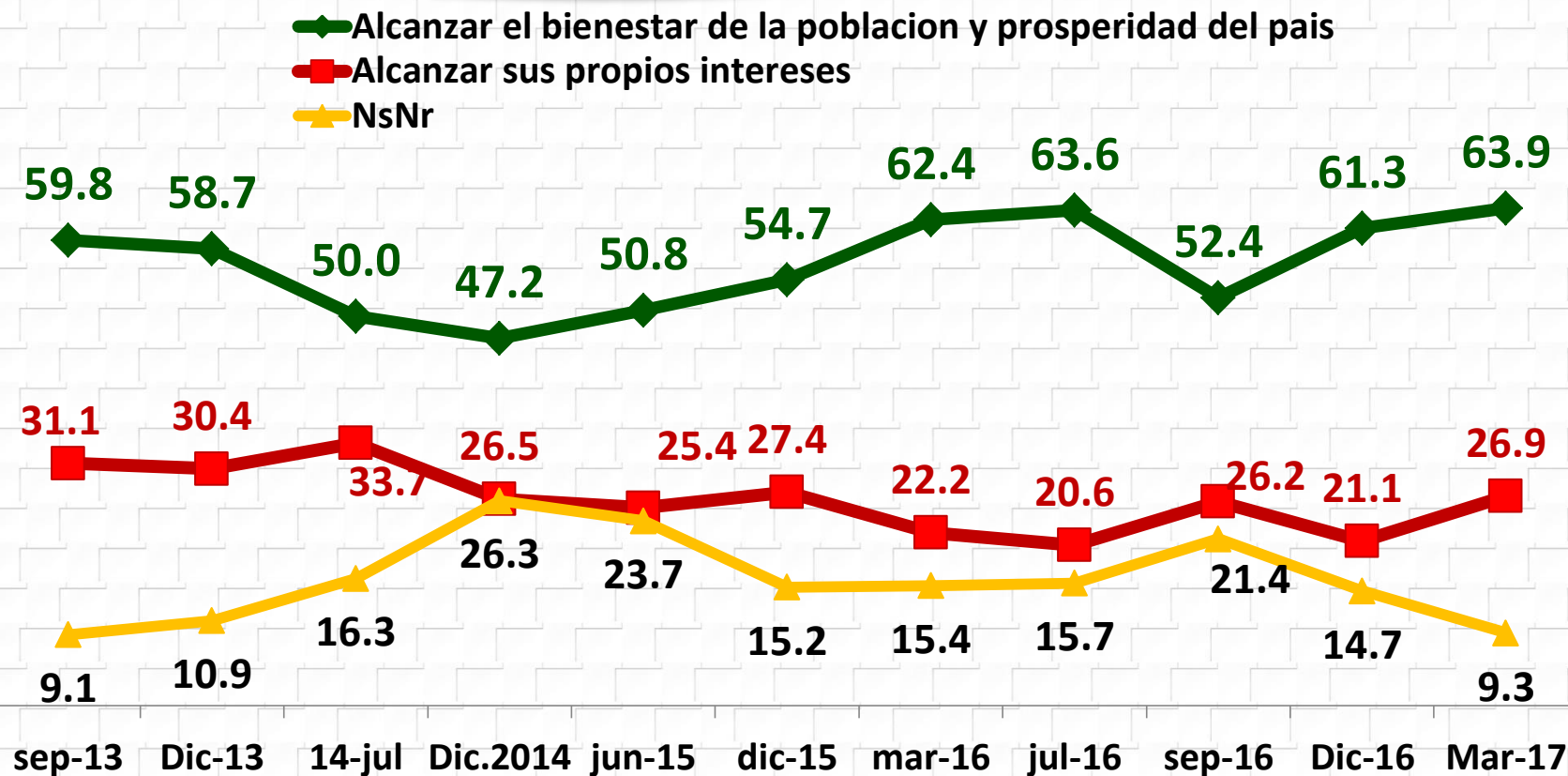
● Desaprueba

● No opina



Estrategia de alianza Sector Privado – Sector Público, desde la percepción ciudadana

Tendencia Mediciones 2016



Temas prioritarios dialogo sector privado y gobierno...

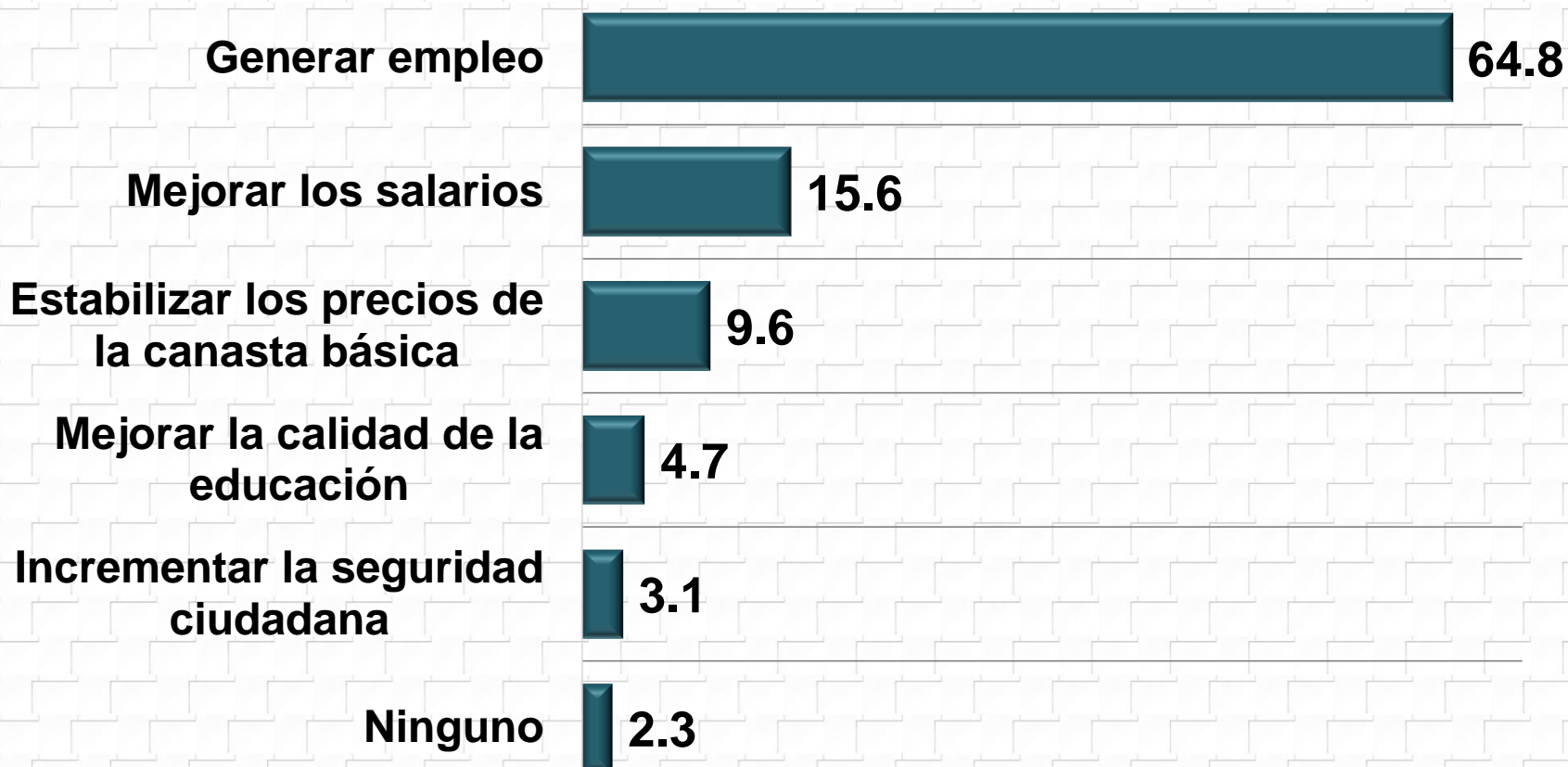


IMAGEN PERSONALIDADES INTERNACIONALES

BALANCE: Agrado menos Desagrado

PERSONALIDADES DEL PAÍS	AGRADA	DESAGRADA	BALANCE	NO CONOCE/ NO OPINA
Francisco – Papa Iglesia católica	64.2%	8.0%	56.2%	27.8%
Luis Almagro- Secretario General de la OEA	22.9%	12.3%	10.6%	64.8%
Vladimir Putin-Presidente de Rusia	21.6%	14.3%	7.3%	64.1%
Donald Trump -Pdte. de EEUU	9.1%	66.8%	-57.7%	24.1%

Confianza Organizaciones Políticas

	Confianza	Desconfianza	NO CONOCE/NO OPINA
Frente Sandinista de Liberación Nacional (FSLN)	60.3%	34.4%	5.3%
Partido Liberal Constitucional (PLC)	8.6%	81.8%	9.7%
Frente Amplio por la Democracia (FAD)	6.0%	82.1%	11.9%
Partido Liberal Independiente (PLI)	5.9%	83.9%	10.2%
Ciudadanos por la Libertad (CxL)	4.3%	82.6%	13.2%

GRACIAS